

JHK

T-SHIRT

Catalogue 2026

JT 150

REF: JT150

T-shirt męski z krótkim rękawem. Brak szwów bocznych.
Podwójne szwy na kołnierzu, rękawach i spodzie koszulki.
Wzmocniony lycra ściągacz prążek 1X1.

KOMPOZYCJA: 100% Bawełna.

AS: 98% Bawełna / 2% Wiskoza.

GM: 85% Bawełna / 15% Wiskoza.

ZABARWIENIE: 25.

ROZMIARY: Od XS do 5XL.




	XS	S	M	L	XL	XXL	3XL	4XL	5XL	
	46/68	48/70	51/72	54/74	57/76	60/78	64/80	68/82	72/84	

XS / 3XL



4XL / 5XL




25

Zabarwienie



S / 3XL



JT Polo

REF: JTPOLO

Polo męskie z krótkim rękawem. Materiał pique. Wzmocniona plisa z 2 guzikami w kolorze koszulki. Obroża z żebrzem 1x1. Bez rozcięcia po bokach.

KOMPOZYCJA: 100% Bawelna.
GM: 85% Bawelna / 15% Wiskoza.
WAGA: 180 g/m² około.
ZABARWIENIE: 10.
ROZMIARY: Od S do 3XL.



	S	M	L	XL	XXL	3XL	
A	47/68	51/70	53/72	55/74	59/76	63/80	50
B							

S / XXL



FLUOR



JT Sport

REF: JTSPORT

Performance t-shirt. Szwy boczne.

KOMPOZYCJA: 100% Poliestru z recyklingu.
WAGA: 140 g/m² około.
ZABARWIENIE: 10.
ROZMIARY: Od S do XXL.



	S	M	L	XL	XXL	
A	50/66	52/68	54/70	56/72	58/77	50
B						

XS / 3XL



JT Sweatshirt CR

REF: JTSWCR

Bluza dresowa unisex. Podwójne szwy na kołnierzu, rękawach i talii.
Ściągacze wzmocnione lycrą.

KOMPOZYCJA: 60% Bawełna / 40% Poliesteru.
GM: 61% Bawełna / 31% Poliesteru / 8% Wiskoza.

WAGA: 260-265 g/m² około.

ZABARWIENIE: 21.

ROZMIARY: Od XS do 3XL.



	XS	S	M	L	XL	XXL	3XL	
	51/63	54/66	57/69	60/72	63/76	66/78	70/81	

XS / 3XL



JT Kangaroo

REF: JTSWKNG

Bluza dresowa unisex. Sznurki w kolorze bluzy. Ta sama tkanina z mankietami i lamówką.
Naszyta kieszeń-kangurka.

KOMPOZYCJA: 60% Bawełna / 40% Poliesteru.
GM: 61% Bawełna / 31% Poliesteru / 8% Wiskoza.

WAGA: 260-265 g/m² około.

ZABARWIENIE: 21.

ROZMIARY: Od XS do 3XL.



	XS	S	M	L	XL	XXL	3XL	
	50/67	52/68	54/69	56/70	58/71	60/72	62/74	

S / XXL



JT Softshell Vest

REF: JTSOFTVEST

Kamizelka dwuwarstwowa. Zamek błyskawiczny na całej długości. Kieszonki na piersi i boczne kieszenie na zamek. Wnętrze w tym samym kolorze z tkaniny polarowej z ściągaczami.

KOMPOZYCJA:

Na zewnątrz: 94% poliester - 6% elastan.
Wewnątrz: 100% poliester.

WAGA: 270 g/m² około.

ZABARWIENIE: 10.

ROZMIARY: Od S do XXL.



	S	M	L	XL	XXL	
	53/70	55/72	57/74	59/76	61/78	
A/B						15

S / 4XL



JT Softshell Jacket

REF: JTSOFTJACK

Kurtka dwuwarstwowa. Zamek błyskawiczny na całej długości. Kieszonki na piersi i boczne kieszenie na zamek. Wnętrze w tym samym kolorze z tkaniny polarowej z ściągaczami.

KOMPOZYCJA:

Na zewnątrz: 94% poliester - 6% elastan.
Wewnątrz: 100% poliester.

WAGA: 270 g/m² około.

ZABARWIENIE: 10.

ROZMIARY: Od S do 4XL.



	S	M	L	XL	XXL	3XL	4XL	
	54/68	57/69	60/71	63/73	66/75	70/77	74/78	
A/B								15



Regular T-Shirt Man

REF: TSRA150

T-shirt męski z krótkim rękawem.
 CM i Fluor ze szwami bocznymi. Brak szwów bocznych.
 Podwójne szwy rękawach i spodzie koszulki.
 Taśma wzmacniająca. Rękawy zakończone ściągaczem 1X1.

KOMPOZYCJA: 100% Bawełna stabilizowanej.

AS: 98% Bawełna / 2% Wiskoza.

GM: 85% Bawełna / 15% Wiskoza.

Fluor: 100% Poliesteru.

Heather: 65% Poliesteru / 35% Bawełna.

DNH: 60% Bawełna / 40% Poliesteru.

WAGA: 155 g/m² około.

ZABARWIENIE: 90.

ROZMIARY: Od XS do 5XL.



	XS	S	M	L	XL	XXL	3XL	
A/B	48/68	51/70	53/72	56/74	58/76	61/78	66/82	100

4XL	5XL	
68/84	72/88	50



XS / XXL

NEW

WG YW OD SG MXG IV
 DS BRD

WH AS SL GM ZC GF BK
 LY SY LEY MU APR PH TG
 OR BC WR RD CR AN BU
 CA PK PV AL FU RP PKG
 ML DP LP LV VI PU SK
 TU AQM AZ AQ RB KB PB
 SB DN NY IB MO TE MG
 PT LM KG TP BG AG FG
 KH CM OC BT LS SA AR
 WA MM BR CH

HEATHER

CHCH MUH BUH LVH TUH DNH BGH

NEON

LYN ORN PKN SKN

FLUOR (Cotton Like)

SYF ORF FUF LMF

3XL

WH GM GF BK SY OR RD
 TU RB DN NY LM KG BG

4XL / 5XL

WH GM BK SY OR RD RB
 NY BG

PAG.22
 REF: TSRLCMF

PAG.54
 REF: TSRK150
 KIDS

90
Zabarwienie



Regular Comfort Lady

REF: TSRLCMF

T-shirt damski z krótkim rękawem. Dopasowany krój.
Szwycy boczne. Podwójne szwy na rękawach i spodzie koszulki.

KOMPOZYCJA: 100% Bawełna.

GM: 85% Bawełna / 15% Wiskoza.

Fluor: 100% Poliestru.

Heather: 65% Poliestru / 35% Bawełna.

DNH: 60% Bawełna / 40% Poliestru.

WAGA: 145-150 g/m² około.

ZABARWIENIE: 40.

ROZMIARY: Od S do XXL.



	S	M	L	XL	XXL	
	42/63	44/65	46/67	48/69	50/71	

S / XXL

WH GM BK SY APR OR
RD AN BU CA PK PV
AL FU RP DP PU SK
TU AZ AQ RB NY MO
MG KG LM BG CM BT
CH


HEATHER

CHCH MUH BUH LVH TUH DNH
BGH

FLUOR (Cotton Like)

SYF FUF

40
Zabarwienie



PAG.20
REF: TSRA150

PAG.54
REF: TSRK150
KIDS

PAG.73
REF: CURVS150

Regular Premium T-Shirt Lady

REF: TSRLPRM

T-shirt damski z krótkim rękawem. Szwy boczne.
Lekko taliowana. Dżianina single jersey.


KOMPOZYCJA: 100% Bawełna stabilizowanej.
GM: 85% Bawełna / 15% Wiskoza.

WAGA: 170 g/m² około.

ZABARWIENIE: 12.

ROZMIARY: Od S do 3XL.

S / 3XL



PFD Przeznaczona do farbowania.



	S	M	L	XL	XXL	3XL	
	42/62	44/63	46/64	48/66	50/68	52/70	
PFD	44/66	46/68	48/70	50/72	52/74	54/76	100

12
Zabarwienie



12

Zabarwienie



Regular Hit T-Shirt

REF: TSRA170

T-shirt męski z krótkim rękawem. Brak szwów bocznych. Podwójne szwy na rękawach i spodzie koszulki. Rękawy zakończone ściągaczem 1X1. Taśma wzmacniająca.

KOMPOZYCJA: 100% Bawełna stabilizowanej.

AS: 98% Bawełna / 2% Wiskoza.

GM: 85% Bawełna / 15% Wiskoza.

WAGA: 170 g/m² około.

ZABARWIENIE: 12.

ROZMIARY: Od XS do 5XL.




	XS	S	M	L	XL	XXL	3XL	
A/B	48/68	51/70	53/72	56/74	58/76	61/78	66/82	100

4XL	5XL	
68/84	72/88	50

XS / 3XL



4XL / 5XL



Regular Premium T-Shirt

REF: TSRA190

T-shirt męski z krótkim rękawem. Brak szwów bocznych.

Podwójne szwy na rękawach i spodzie koszulki.

Rękawy zakończone ściągaczem 1X1.

PFD ze szwami bocznymi.

KOMPOZYCJA: 100% Bawełna stabilizowanej.

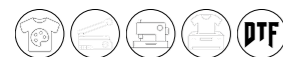
AS: 98% Bawełna / 2% Wiskoza.

GM: 85% Bawełna / 15% Wiskoza.

WAGA: 185-190 g/m² około.


ZABARWIENIE: 60.

ROZMIARY: Od XS do 5XL.



	XS	S	M	L	XL	XXL	3XL	
	48/68	51/70	53/72	56/74	58/76	61/78	66/82	
PFD	47/67	50/70	53/73	56/76	59/79	63/82	66/85	100

4XL	5XL	
68/84	72/88	50



PAG.62
REF: TSRK190

Przeznaczona pdo farbowania. Rozmiary od XS do 3XL.

60
Zabarwienie



S / XXL



PAG.XX
REF: TSRK150LS
KIDS



Regular Comfort LS Lady

REF: TSRLCMFLS

T-shirt damski z długim rękawem. Podwójne szwy na rękawach i spodzie koszulki. Ściągacz prążek 1X1.

KOMPOZYCJA: 100% Bawełna stabilizowanej.

GM: 85% Bawełna / 15% Wiskoza.

WAGA: 145 g/m² około.


ZABARWIENIE: 7.

ROZMIARY: Od S do XXL.



	S	M	L	XL	XXL	
	42/63	44/65	46/67	48/69	50/71	
A/B						50

XS / 5XL



PAG.56
REF: TSRA150LS
KIDS



Regular LS T-Shirt

REF: TSRA150LS

T-Shirt męski z długim rękawem. Taśma wzmacniająca. Podwójne szwy na rękawach i spodzie koszulki. Rękawy zakończone ściągaczem 1X1.

KOMPOZYCJA: 100% Bawełna stabilizowanej.

GM: 85% Bawełna / 15% Wiskoza.

WAGA: 155 g/m² około.

ZABARWIENIE: 13.

ROZMIARY: Od XS do 5XL.



	XS	S	M	L	XL	XXL	3XL		4XL	5XL	
	48/68	51/70	53/72	56/74	58/76	61/78	66/82		68/84	72/88	
A/B								50			25

S / XXL



Regular Premium LS Lady

REF: TSRLPRMLS

T-shirt damski z długimi rękawami zakończonymi ściągaczem. Brak szwów bocznych. Podwójne szwy na rękawach i spodzie koszulki. Taśma wzmacniająca. Wzmocniony lycrą ściągacz.

KOMPOZYCJA: 100% Bawełna stabilizowanej.

GM: 85% Bawełna / 15% Wiskoza.

WAGA: 170 g/m² około.


ZABARWIENIE: 6.

ROZMIARY: Od S do XXL.



	S	M	L	XL	XXL	
	42/63	44/65	46/67	48/69	50/71	
A/B						50

XS / 3XL



Regular Hit T-Shirt LS

REF: TSRA170LS

T-shirt męski z długimi rękawami zakończonymi ściągaczem. Brak szwów bocznych. Taśma wzmacniająca. Podwójne szwy na rękawach i spodzie koszulki. Rękawy zakończone ściągaczem 1X1.

KOMPOZYCJA: 100% Bawełna stabilizowanej.

GM: 85% Bawełna / 15% Wiskoza.

WAGA: 170 g/m² około.

ZABARWIENIE: 10.

ROZMIARY: Od XS do 3XL.



	XS	S	M	L	XL	XXL	3XL	
	48/68	51/70	53/72	56/74	58/76	61/78	66/82	
A/B								50

Regular Polo Man

REF: PORA210

Polo męskie z krótkim rękawem. Dżianina pique.
Wzmocniona plisa z 2 guzikami w kolorze koszulki.
Ściągacz na kołnierzu oraz na zakończeniach rękawów.
Rozcięcia po bokach.

KOMPOZYCJA: 100% Bawełna czesana niekurczliwa.

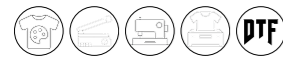
AS: 98% Bawełna / 2% Wiskoza.

GM: 85% Bawełna / 15% Wiskoza.

WAGA: 210 g/m².

ZABARWIENIE: 63 (Wash i Contrast w zestawie).


ROZMIARY: Od XS do 5XL.



	XS	S	M	L	XL	XXL	3XL	
	47/68	51/70	53/72	55/74	59/76	63/80	65/82	50
	4XL	5XL						
	67/84	71/86	25					




XS / XXL



3XL



4XL / 5XL



PAG.44
REF: POPL200

PAG.54
REF: PKID210
KIDS

44

Zabarwienie



Wash

REF: PORA210

Polo męskie z krótkim rękawem. Działina pique.
Wzmocniona plisa z 2 guzikami w kolorze koszulki.
Ściągacz na kołnierzu oraz na zakończeniach rękawów.
Rozcięcia po bokach.

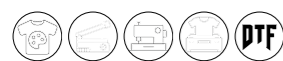
KOMPOZYCJA: 100% Bawełna czesana niekurczliwa.

WAGA: 210 g/m².

ZABARWIENIE: 5.

ROZMIARY: Od XS do 3XL

XS / 3XL



	XS	S	M	L	XL	XXL	3XL	
	47/68	51/70	53/72	55/74	59/76	63/80	65/82	

! Każde polo WASH jest „wyjątkowe”. Polo w tym samym kolorze może mieć różne odcienie, ponieważ jest zabarwione naturalnymi pigmentami, co czyni je wyjątkowymi. Z tego powodu zalecamy pranie odzieży osobno, ponieważ każde pranie może stracić kolor i nabrać tego postarzanego odcienia.



XS / 3XL



Contrast

REF: PORA210

Polo męskie z krótkim rękawem. Działina pique.
Wzmocniona plisa z 2 guzikami w kolorze koszulki.
Ściągacz na kołnierzu oraz na zakończeniach rękawów.
Rozcięcia po bokach.

KOMPOZYCJA: 100% Bawełna czesana niekurczliwa.

GM: 85% Bawełna / 15% Wiskoza.

WAGA: 210 g/m².

ZABARWIENIE: 11.

ROZMIARY: Od XS do 3XL



	XS	S	M	L	XL	XXL	3XL	
	47/68	51/70	53/72	55/74	59/76	63/80	65/82	



Polo Premium

REF: PORA240

Polo męskie z krótkim rękawem. Dzianina pique.
Wzmocniona plisa z 2 guzikami w kolorze koszulki.
Ściągacz na kołnierzu oraz na zakończeniach rękawów.
Zawiera dwa zapasowe guziki. Rozcięcia po bokach.

KOMPOZYCJA: 100% Bawełna czesana niekurczliwa.

GM: 85% Bawełna / 15% Wiskoza.

WAGA: 240 g/m² około.

ZABARWIENIE: 15.

ROZMIARY: Od XS do 3XL.

XS / 3XL

NEW

PV DP PB

MO BT

WH GM BK

OR RD BU

RB SB NY

KH



	XS	S	M	L	XL	XXL	3XL	
	47/68	51/70	53/72	55/74	59/76	63/80	65/82	50

15
Zabarwienie



Regular Polo Lady

REF: POPL200

Polo damskie z krótkim rękawem. Działina pique.

Lekko taliowana. Zapinane na trzy guziki w kolorze koszulki.

Rozcięcia po bokach. Ściągacz na kołnierzu oraz na zakończeniach rękawów.

KOMPOZYCJA: 100% Bawełna czesana niekurczliwa.

AS: 98% Bawełna / 2% Wiskoza.

GM: 85% Bawełna / 15% Wiskoza.

WAGA: 200 g/m².

ZABARWIENIE: 38 (Contrast w zestawie).

ROZMIARY: Od S do 3XL.



	S	M	L	XL	XXL	3XL	
A/B	42/61	44/63	46/65	48/67	50/69	54/73	50

XS / XXL

WH	AS	GM	GF	BK
LY	SY	MU	OR	RD
BU	PK	PV	AL	FU
RP	DP	LV	PU	SK
TU	RB	PB	NY	MO
MG	LM	KG	BG	KH
OC	BT	SA	CH	

3XL

WH	GM	BK	RD	RB
NY				

S / XXL

GM/WH	BK/WH	RD/WH	NY/WH
-------	-------	-------	-------

38

Zabarwienie



PAG.38
REF: PORA210

PAG.64
REF: PKID210
KIDS




PAG.38
REF: PORA210


PAG.64
REF: PKID210
KIDS

PAG.72
REF: CURVSPOLO

XS / 3XL




XS




S / XXL



3XL



4XL / 5XL



Regular Polo LS Lady

REF: POPL200LS

Polo damskie z długimi rękawami zakończonymi ściągaczem. Dżianina pique. Zapinane na trzy guziki w kolorze koszulki. Rozcięcia po bokach. Lekko taliowana.

KOMPOZYCJA: 100% Bawełna czesana niekurczliwa.

GM: 85% Bawełna / 15% Wiskoza.

WAGA: 200 g/m².

ZABARWIENIE: 10.

ROZMIARY: Od XS do 3XL.



Regular Polo LS Man

REF: PORA210LS

Polo męskie z długimi rękawami zakończonymi ściągaczem. Dżianina pique. Wzmocniona plisa z 2 guzikami w kolorze koszulki. Rozcięcia po bokach.

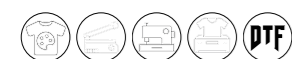
KOMPOZYCJA: 100% Bawełna czesana niekurczliwa.

GM: 85% Bawełna / 15% Wiskoza.

WAGA: 210 g/m².

ZABARWIENIE: 17.

ROZMIARY: Od XS do 5XL.



	XS	S	M	L	XL	XXL	3XL	
A/B	40/59	42/61	44/63	46/65	48/67	50/69	54/73	50



PAG.66
REF: PKID210LS

KIDS



	XS	S	M	L	XL	XXL
A/B	47/68	51/70	53/72	55/74	59/76	63/80

	3XL	4XL	5XL		
	65/82	67/84	71/86	25	25



PAG.66
REF: PKID210LS

KIDS

Body Baby

REF: TSRBBODY

Body dziecięce z krótkim rękawem.
Zatrzaski na ramieniu i nogawkach.
Rękawy zakończone **ściągaczem 1X1**.

KOMPOZYCJA: 100% Bawełna.
GM: 85% Bawełna / 15% Wiskoza.
WAGA: 170 g/m².
ZABARWIENIE: 15.
ROZMIARY: Od 3M do 18M.



	3M	6M	9M	12M	18M	
A	20/38	22/40	24/42	26/44	28/46	50
B						
A/B						

3M / 18M

NEW

PV MO BT

WA

WH GM BK


LY OR RD

PK AL SK

RB NY



3M / 18M



Body LS Baby

REF: TSRBBODYLS

Body dziecięce z długim rękawem. Zatrzaski na ramieniu i nogawkach. Rękawy zakończone ściągaczem 1X1.

KOMPOZYCJA: 100% Bawełna.

GM: 85% Bawełna / 15% Wiskoza.

WAGA: 170 g/m².


ZABARWIENIE: 5.

ROZMIARY: Od 3M do 18M.



	3M	6M	9M	12M	18M	
A						
B	20/38	22/40	24/42	26/44	28/46	50
A/B						

3M / 18M



Playsuit Baby

REF: TSRBSUIT

Śpioszki dziecięce z krótkim rękawem i nogawkami. Zatrzaski na ramieniu i nogawkach. Rękawy zakończone ściągaczem 1X1.

KOMPOZYCJA: 100% Bawełna.

GM: 85% Bawełna / 15% Wiskoza.

WAGA: 170 g/m².


ZABARWIENIE: 5.

ROZMIARY: Od 3M do 18M.



	3M	6M	9M	12M	18M	
A						
B	23/41	24/44	25/46	26/48	28/50	50
A/B						

3M / 18M



Single Jersey Body Baby

REF: TSRBODY150

Body dziecięce z krótkim rękawem. Zatrzaski na ramieniu i nogawkach.

Dzianina single jersey.

KOMPOZYCJA: 100% Bawełna.

GM: 85% Bawełna / 15% Wiskoza.

WAGA: 145 g/m².

ZABARWIENIE: 11.

ROZMIARY: Od 3M do 18M.



	3M	6M	9M	12M	18M	
A						
B	20/38	22/40	24/42	26/44	28/46	50
A/B						

T-Shirt Baby

REF: TSRB150

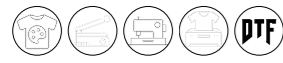
Body dziecięce z krótkim rękawem. Szwy boczne.
Wzmocniony lycrą ściągacz. Taśma wzmacniająca.
Rozmiar 0 zapinany na guziki na lewym ramieniu.

KOMPOZYCJA: 100% Bawełna stabilizowanej.
GM: 85% Bawełna / 15% Wiskoza.

WAGA: 155 g/m².

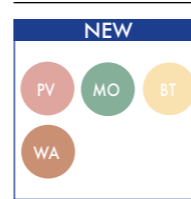
ZABARWIENIE: 21.

ROZMIARY: Od 0 do 2.



	0	1	2	
	23/34	25/35	30/37	50

0 / 2



21

Zabarwienie



T-Shirt Kid

REF: TSRK150

T-shirt młodzieżowy z krótkim rękawem. Szwy boczne.
Podwójne szwy na ramionach i spodzie koszulki.
Taśma wzmacniająca. Rękawy zakończone ściągaczem 1X1.

KOMPOZYCJA: 100% Bawełna stabilizowanej.

AS: 98% Bawełna / 2% Wiskoza.


GM: 85% Bawełna / 15% Wiskoza.

WAGA: 155 g/m² około.

ZABARWIENIE: 50.

ROZMIARY: Od 3/4 do 12/14.

3/4 - 12/14



	3/4	5/6	7/8	9/11	12/14	
A/B	32/44	35/49	38/52	41/58	43/61	100

50
Zabarwienie



PAG.20
REF: TSRA150

PAG.22
REF: TSRLCMF

25

Zabarwienie



Premium T-Shirt Kid

REF: TSRK190

T-shirt młodzieżowy z krótkim rękawem. Szwy boczne.
 Podwójne szwy na ramionach i spodzie koszulki.
 Taśma wzmacniająca. Rękawy zakończone ściągaczem 1X1.

KOMPOZYCJA: 100% Bawełna stabilizowanej.

AS: 98% Bawełna / 2% Wiskoza.

GM: 85% Bawełna / 15% Wiskoza.

WAGA: 180-185 g/m² około.


ZABARWIENIE: 25.

ROZMIARY: Od 3/4 do 12/14.



	3/4	5/6	7/8	9/11	12/14	
	32/44	35/49	38/52	41/58	43/61	
PFD	33/45	36/51	39/54	42/60	45/64	

3/4 - 12/14



PAG.32
 REF: TSRA190



T-Shirt LS Kid

REF: TSRA150LS

T-shirt młodzieżowy z długimi rękawami bez ściągaczy.
Szywy boczne. Podwójne szwy na ramionach i spodzie koszulki.
Taśma wzmacniająca. Rękawy zakończone ściągaczem 1X1.

KOMPOZYCJA: 100% Bawełna stabilizowanej.

GM: 85% Bawełna / 15% Wiskoza.

WAGA: 155-160 g/m² około.

ZABARWIENIE: 12.

ROZMIARY: Od 1/2 do 12/14.

1/2



3/4 - 12/14



A/B	1/2	3/4	5/6	7/8	9/11	12/14	
A/B	29/39	32/44	35/49	38/52	41/58	43/61	100



PAG.35
REF: TSRA150LS



PAG.34
REF: TSRLCMFLS

12

Zabarwienie





Regular Man T-Shirt

REF: TSRA150WLT

XS / 5XL

WLT

Koszulka męska dłuższa o 4cm, przeznaczona do farbowania. Podwójne szwy na kołnierzu. Szycie nitką poliester.



KOMPOZYCJA: 100% Bawełna.

WAGA: 155 g/m².

ZABARWIENIE: 1.

ROZMIARY: Od XS do 5XL.



	XS	S	M	L	XL	XXL	3XL	4XL	5XL	
	48/72	51/74	53/76	56/78	58/80	61/82	66/86	68/88	72/92	



Regular Comfort Lady

REF: TSRLCMFWLT

S / XXL

WLT

Koszulka dłuższa o 2 cm, specjalnie przeznaczona do barwienia. Podwójne szwy przy szyi, rękawach i u dołu. Szwy wykonane nicią poliestrową.



KOMPOZYCJA: 100% Bawełna.

WAGA: 145 g/m².

ZABARWIENIE: 1.

ROZMIARY: Od S do XXL.



	S	M	L	XL	XXL	
	42/64	44/66	46/68	48/70	52/72	



T-Shirt Kid

REF: TSRK150WLT

3/4 - 12/14

WLT

Koszulka dziecięca dłuższa o 3cm, przeznaczona do farbowania. Podwójne szwy na kołnierzu. Szycie nitką poliester.



KOMPOZYCJA: 100% Bawełna.

WAGA: 155 g/m².

ZABARWIENIE: 1.

ROZMIARY: Od 3/4 do 12/14.



	3/4	5/6	7/8	9/11	12/14	
	32/47	35/52	38/55	41/61	43/64	

S / XL



Curves Polo

REF: CURVSPOLO

Polo damskie z krótkim rękawem. Dżianina pique. Lekko taliowana. Zapinane na trzy guziki w kolorze koszulki. Rozcięcia po bokach. Ściągacz na kołnierzu oraz na zakończeniach rękawów.

KOMPOZYCJA: 100% Bawełna czesana niekurczliwa.

WAGA: 200 g/m².

ZABARWIENIE: 7.

ROZMIARY: Od S do XL.



		S	M	L	XL	
A/B	A	56/73	58/73	60/75	62/75	50
	B					

S - XL



Curves Lady T-Shirt

REF: CURVS150

T-shirt damski z krótkim rękawem. Dżianina single jersey. Podwójne szwy na ramionach i spodzie koszulki. Lekko taliowana.

KOMPOZYCJA: 100% Bawełna.

GM: 85% Bawełna / 15% Wiskoza.

WAGA: 145 g/m² około.

ZABARWIENIE: 9.

ROZMIARY: Od S do XL.



		S	M	L	XL	
A/B	A	53/70	56/73	59/74	62/76	100
	B					

S / XL



Curves Slub

REF: CURVSSLUB

Dżianina typu Slub. Prążkowany dekolt w szpic. Rękawki i dół koszulki modnie niewykończone. Rozkloszowany kształt.

KOMPOZYCJA: 100% Bawełna Slub.

WAGA: 120 g/m².

ZABARWIENIE: 2.

ROZMIARY: Od S do XL.



		S	M	L	XL	
A/B	A	47/68	52/69	56/72	60/74	100
	B					

S - XL



Curves T-Shirt V-Neck

REF: CURVSPICO

T-shirt damski z krótkim rękawem. Dekolt w szpic. Podwójne szwy na ramionach i spodzie koszulki. Dżianina single jersey. Lekko taliowana.

KOMPOZYCJA: 100% Bawełna.

GM: 85% Bawełna / 15% Wiskoza.

WAGA: 145 g/m² około.

ZABARWIENIE: 9.

ROZMIARY: Od S do XL.



		S	M	L	XL	
A/B	A	53/70	56/73	59/74	62/76	100
	B					

JEDEN ROZMIAR



Vienna

REF: WKVIENNA

Półdługi fartuch dla dorosłych unisex.
Kieszeń na brzuchu i 1 kieszeń z podwójnym otworem.
Dwa paski z tyłu do związania.

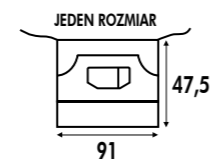
KOMPOZYCJA: 65% Poliestru / 35% Bawelna.

DNV: 100% Bawelna / 220 g/m².

WAGA: 180 g/m².

ZABARWIENIE: 7.

ROZMIARY: Jeden rozmiar.



JEDEN ROZMIAR



Venice

REF: WKVENICE

Fartuch mini dla dorosłych unisex. Dwa paski z tyłu do związania.
3 szerokie kieszenie i 2 wąskie.

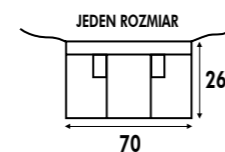
KOMPOZYCJA: 65% Poliestru / 35% Bawelna.

DNV: 100% Bawelna / 220 g/m².


WAGA: 180 g/m² około.

ZABARWIENIE: 3.

ROZMIARY: Jeden rozmiar.



JEDEN ROZMIAR



PAG.69
REF: WKPARISK
KIDS

Paris

REF: WKPARIS

Fartuch unisex dla dorosłych. Dwa paski w talii.
Regulowany pasek na szyję z przesuwaną plastikową klamrą.
Z przodu duża, podwójna kieszeń.

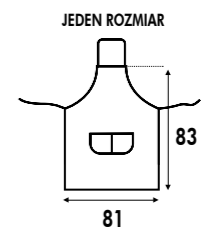
KOMPOZYCJA: 65% Poliestru / 35% Bawelna.

DNV: 100% Bawelna / 220 g/m².

WAGA: 180 g/m².

ZABARWIENIE: 10.

ROZMIARY: Jeden rozmiar.





Polo Worker 210

REF: PORA210WK

Męska i damska koszulka polo z krótkimi rękawami. Guzikami w kolorze koszulki. Materiał pique. Wzmocniona plisa z 2 guzikami. Dopasowane guziki. Ściągacz na kołnierzu oraz na zakończeniach rękawów. Rozcięcia po bokach.

KOMPOZYCJA: 65% Poliesteru / 35% Bawełna.

GM: 85% Bawełna / 15% Wiskoza.

WAGA: 210 g/m² około.

ZABARWIENIE: 10.

ROZMIARY: Od S do 5XL.

S - 3XL



4XL / 5XL



	S	M	L	XL	XXL	3XL	
	52/70	54/72	56/74	60/76	64/82	66/88	50
	4XL	5XL					
	72/92	76/96	25				



Polo Worker Lady

REF: POPL200WK

Męska i damska koszulka polo z krótkimi rękawami. Guzikami w kolorze koszulki. Materiał pique. Wzmocniona plisa z 3 guzikami. Dopasowane guziki. Ściągacz na kołnierzu oraz na zakończeniach rękawów. Rozcięcia po bokach.

KOMPOZYCJA: 65% Poliesteru / 35% Bawełna.

GM: 85% Bawełna / 15% Wiskoza.

WAGA: 200 g/m² około.

ZABARWIENIE: 10.

ROZMIARY: Od S do 3XL.

S - 3XL



	S	M	L	XL	XXL	3XL	
	42/61	44/63	46/65	48/67	50/69	54/73	50

Sweatshirt Unisex

REF: SWRA290

Bluza dresowa unisex. **Dresówka drapana.**
 Podwójne przeszycia ściągaczy i rękawów.
 Elastyczne ściągacze 2X1 u dołu rękawów i bluzy.

KOMPOZYCJA: 60% Bawełna / 40% Poliesteru z recyklingu.
 AS: 67% Bawełna / 31% Poliesteru z recyklingu / 2% Wiskoza.
 GM: 61% Bawełna / 31% Poliesteru z recyklingu / 8% Wiskoza.
 DGM: 60% Poliesteru z recyklingu / 40% Bawełna.
 Fluor: 70% Poliesteru z recyklingu / 30% Bawełna.

WAGA: 290 g/m² około.

ZABARWIENIE: 80.

ROZMIARY: Od XS do 5XL



	XS	S	M	L	XL	XXL	3XL	4XL	5XL	
A/B	51/63	54/66	57/69	60/72	63/76	66/78	70/81	73/83	76/85	25



PAG.118
REF: SWRK290

XS / XXL

NEW

WG	ZC	MU	BC
WR	FU	CA	TU
AZ	SB	DN	LM
SG	MXG	AG	IV
AR	BR	CH	

WH	AS	SL	GM
DGM	CHCH	CHC	GF
BK	LY	SY	LEY
APR	CO	OR	RD
CR	AN	BU	PK
PV	AL	RP	PKG
ML	DP	LP	FD
OD	LV	VI	PU
SK	AQM	AQ	RB
KB	PB	DNH	NY
IB	MO	AE	TE
MG	AP	KG	TP
BG	FG	KH	OC
SA	BT	LS	BRD
MM			

FLUOR

SYF	ORF	FUF	LMF
-----	-----	-----	-----

3XL

GM	BK	RB	NY
KG	BG		

4XL / 5XL

BK	NY
----	----



80
Zabarwienie

Kangaroo Sweatshirt

REF: SWRAKNG

Bluza z kapturem unisex. **Dresówka drapana.**
Sznurki w kolorze bluzy. Naszyta kieszeń-kangurka.
Elastyczne ściągacze 2X1 u dołu rękawów i bluzy.

KOMPOZYCJA: 60% Bawełna / 40% Poliesteru z recyklingu.

AS: 67% Bawełna / 31% Poliesteru z recyklingu / 2% Wiskoza.

GM: 61% Bawełna / 31% Poliesteru z recyklingu / 8% Wiskoza.

DGM: 60% Poliesteru z recyklingu / 40% Bawełna.

Fluor: 70% Poliesteru z recyklingu / 30% Bawełna.

WAGA: 290 g/m² około.

ZABARWIENIE: 80.

ROZMIARY: Od XS do 5XL



	XS	S	M	L	XL	XXL	3XL	4XL	5XL	
A/B	52/68	54/69	56/70	58/71	60/72	62/74	64/76	67/78	69/80	25



PAG.119
REF: SWRKKNG

XS / 3XL



FLUOR



4XL / 5XL



80

Zabarwienie



1/2 - 12/14



PAG.114
REF: SWRA290



Sweatshirt Kid

REF: SWRK290

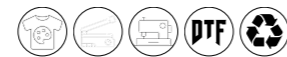
Bluza dresowa młodzieżowa. **Dresówka drapana.**
Podwójne przeszycia ściągaczy i rękawów.
Elastyczne ściągacze 2X1 u dołu rękawów i bluzy.

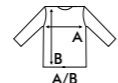
KOMPOZYCJA: 60% Bawełna / 40% Poliesteru z recyklingu.
AS: 67% Bawełna / 31% Poliesteru z recyklingu / 2% Wiskoza.
GM: 61% Bawełna / 31% Poliesteru z recyklingu / 8% Wiskoza.

WAGA: 290 g/m² około.

ZABARWIENIE: 21.

ROZMIARY: Od 1/2 do 12/14.



	1/2	3/4	5/6	7/8	9/11	12/14	
	33/40	36/43	39/46	42/53	46/58	50/61	25

S / XXL



Kangaroo Sweatshirt Lady

REF: SWULKNG

Damska bluza z kapturem. **Dresówka drapana.**
Sznurki w kolorze bluzy. Naszyta kieszeń-kangurka.
Elastyczne ściągacze 2X1 u dołu rękawów i bluzy.

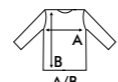
KOMPOZYCJA:
60% Bawełna / 40% Poliesteru z recyklingu.
AS: 67% Bawełna / 31% Poliesteru z recyklingu / 2% Wiskoza.
GM: 61% Bawełna / 31% Poliesteru z recyklingu / 8% Wiskoza.

WAGA: 290 g/m² około.

ZABARWIENIE: 19.

ROZMIARY: Od S do XXL.



	S	M	L	XL	XXL	
	48/66	50/68	52/70	54/72	56/74	25

1/2 - 12/14



PAG.116
REF: SWRAKNG



Kangaroo Sweatshirt Kid

REF: SWRKKNG

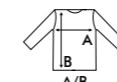
Bluza młodzieżowa kapturem. **Dresówka drapana.** Naszyta kieszeń-kangurka.
Elastyczne ściągacze 2X1 u dołu rękawów i bluzy.

KOMPOZYCJA: 60% Bawełna / 40% Poliesteru z recyklingu.
AS: 67% Bawełna / 31% Poliesteru z recyklingu / 2% Wiskoza.
GM: 61% Bawełna / 31% Poliesteru z recyklingu / 8% Wiskoza.

WAGA: 290 g/m² około.

ZABARWIENIE: 23.

ROZMIARY: Od 1/2 do 12/14.

	1/2	3/4	5/6	7/8	9/11	12/14	
	33/40	36/43	39/46	42/53	46/58	50/61	25

XS / 3XL



Sweatshirt Raglan

REF: SWRARGL



Bluza dresowa unisex. **Dresówka drapana.** Rękawy raglanowe. Okrągły kołnierzyk. Podwójne szwy na szyi, mankietach i lamówce. Elastyczne ściągacze 2X1 u dołu rękawów i bluzy.

KOMPOZYCJA: 60% Bawełna / 40% Poliestru z recyklingu.

GM: 61% Bawełna / 31% Poliestru z recyklingu / 8% Wiskoza.

WAGA: 290 g/m² około.

ZABARWIENIE: 10.

ROZMIARY: Od XS do 3XL.

	XS	S	M	L	XL	XXL	3XL	
	51/63	54/66	57/69	60/72	63/76	66/78	70/81	

S / XXL



Half Zip Sweatshirt

REF: SWRAZIP



Bluza męska zapinana pod szyją na zamek. **Dresówka drapana.** Bluza dresowa męska ze stójką i krótkim zamkiem. Elastyczne ściągacze 2X1 u dołu rękawów i bluzy.

KOMPOZYCJA: 60% Bawełna / 40% Poliestru z recyklingu.

AS: 67% Bawełna / 31% Poliestru z recyklingu / 2% Wiskoza.


WAGA: 290 g/m² około.

ZABARWIENIE: 11.

ROZMIARY: Od S do XXL.

	S	M	L	XL	XXL	
	54/66	57/69	60/72	63/76	66/78	

XS / XXL



PAG.124
REF: SWRKFUZIP
KIDS



Full Zip Sweatshirt

REF: SWRAFUZIP


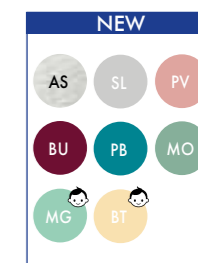


Bluza dresowa męska ze stójką. **Dresówka drapana**. 2X1 u dołu rękawów i bluzy. Elastyczne ściągacze. Kryty zamek na całej długości. Kieszenie boczne.


KOMPOZYCJA: 60% Bawelna / 40% Poliestru z recyklingu.
GM: 61% Bawelna / 31% Poliestru z recyklingu / 8% Wiskoza.
WAGA: 290 g/m² około.
ZABARWIENIE: 11.
ROZMIARY: Od XS do XXL.

	XS	S	M	L	XL	XXL	
 A/B	52/67	54/69	56/72	58/74	60/76	62/78	 25

XS / XXL



3XL



PAG.124
REF: SWRKHOOD
KIDS



Hooded Sweatshirt

REF: SWUAHOOD



Męska bluza z kapturem. **Dresówka drapana**. Sznurki w kolorze bluzy. Naszy kieszeń-kangurka. Elastyczne ściągacze 2X1 u dołu rękawów i bluzy. Kryty zamek na całej długości.

KOMPOZYCJA: 60% Bawelna / 40% Poliestru z recyklingu.
GM: 61% Bawelna / 31% Poliestru z recyklingu / 8% Wiskoza.
DGM: 60% Poliestru z recyklingu / 40% Bawelna.
WAGA: 290 g/m² około.
ZABARWIENIE: 20.
ROZMIARY: Od XS do 3XL.

	XS	S	M	L	XL	XXL	3XL	
 A/B	52/67	54/69	56/70	58/71	60/72	62/74	64/76	 25

1/2 - 12/14



PAG.123
REF: SWUAHOOD



Kid Hooded Sweatshirt

REF: SWRKHOO

Bluza młodzieżowa z kapturem.

Dresówka drapana.

Elastyczne ściągacze 2X1 u dołu rękawów i bluzy.

Kryty zamek na całej długości. Naszyta kieszeń-kangurka.

KOMPOZYCJA: 60% Bawełna / 40% Poliesteru z recyklingu.

AS: 67% Bawełna / 31% Poliesteru z recyklingu / 2% Wiskoza.

WAGA: 290 g/m² około.

ZABARWIENIE: 12.

ROZMIARY: Od 1/2 do 12/14.



A/B	1/2	3/4	5/6	7/8	9/11	12/14	25
	33/40	36/43	39/46	42/53	46/58	50/61	

1/2 - 12/14



PAG.122
REF: SWRAFUZIP



Kid Full Zip Sweatshirt

REF: SWRKFUZIP

Bluza dresowa młodzieżowa ze stójką.

Dresówka drapana.

Kryty zamek na całej długości. Boczne kieszenie.

Elastyczne ściągacze 2X1 u dołu rękawów i bluzy.

KOMPOZYCJA: 60% Bawełna / 40% Poliesteru z recyklingu.

AS: 67% Bawełna / 31% Poliesteru z recyklingu / 2% Wiskoza.

WAGA: 290 g/m² około.

ZABARWIENIE: 8.

ROZMIARY: Od 1/2 do 12/14.



A/B	1/2	3/4	5/6	7/8	9/11	12/14	25
	33/40	36/43	39/46	42/53	46/58	50/61	



S - XXL



Sweat Pants Man

REF: SWPANTSM

Spodnie dresowe męskie z elastycznym pasem regulowanym sznurkiem.

Dresówka drapana. Boczne kieszenie. Nogawki bez ściągaczy.

KOMPOZYCJA:

60% Bawełna / 40% Poliesteru z recyklingu.

GM: 61% Bawełna / 31% Poliesteru z recyklingu / 8% Wiskoza.

WAGA: 290 g/m² około.

ZABARWIENIE: 3.

ROZMIARY: Od S do XXL.



	S	M	L	XL	XXL	
	52/106	54/108	55/110	57/112	58/114	

S - XXL



Sweat Short Man

REF: SWSHORTSM

Krótkie spodnie dresowe męskie z elastycznym pasem regulowanym sznurkiem. **Dresówka drapana.**

Przednie kieszenie z zaznaczonymi przeszyciami. Tylna kieszeń.

KOMPOZYCJA:

60% Bawełna / 40% Poliesteru z recyklingu.

GM: 61% Bawełna / 31% Poliesteru z recyklingu / 8% Wiskoza.

WAGA: 290 g/m² około.

ZABARWIENIE: 3.

ROZMIARY: Od S do XL.



	S	M	L	XL	
	49/45	51/49	52/54	54/58	

Sweat Pants Lady

REF: SWPANTSL

Spodnie dresowe damskie z elastycznym pasem regulowanym sznurkiem.

Dresówka drapana. Nogawki bez ściągaczy.

KOMPOZYCJA:

60% Bawełna / 40% Poliesteru z recyklingu.

GM: 61% Bawełna / 31% Poliesteru z recyklingu / 8% Wiskoza.

WAGA: 290 g/m² około.

ZABARWIENIE: 3.

ROZMIARY: Od S do XXL.



	S	M	L	XL	XXL	
	40/99	42/101	44/103	46/105	48/107	

S - XXL



Sweat Pants Kid

REF: SWPANTSK

Spodnie dresowe młodzieżowe z elastycznym pasem regulowanym sznurkiem.

Dresówka drapana. Boczne kieszenie. Ściągacze przy nogawkach.

KOMPOZYCJA:

60% Bawełna / 40% Poliesteru z recyklingu..

GM: 61% Bawełna / 31% Poliesteru z recyklingu / 8% Wiskoza.

WAGA: 290 g/m² około.

ZABARWIENIE: 7.


ROZMIARY: Od 1/2 do 12/14.

PAG.128
REF: SWPANTSFF



	1/2	3/4	5/6	7/8	9/11	12/14	
	28/40	30/52	33/60	35/68	37/75	39/85	

1/2 - 12/14



S / XXL

NEW



PAG.127
REF: SWPANTSK
KIDS



Sweat Pants Cuff Unisex

REF: SWPANTSCFF

Spodnie dresowe męskie z elastycznym pasem regulowanym sznurkiem.

Dresówka drapana. Boczne kieszenie. Ściągacze przy nogawkach.

KOMPOZYCJA: 60% Bawełna / 40% Poliestru z recyklingu.

GM: 61% Bawełna / 31% Poliestru z recyklingu / 8% Wiskoza.

WAGA: 290 g/m² około.

ZABARWIENIE: 12.

ROZMIARY: Od S do XXL.



	S	M	L	XL	XXL	
	50/104	52/106	54/108	55/110	57/112	25

XS / L

NEW



Sweatshirt Lady Cropped

REF: SWULCROP

Damska bluza z kapturem. **Dresówka drapana.** Sznurki w kolorze bluzy.

Elastyczne ściągacze 2X1 u dołu rękawów i bluzy.

KOMPOZYCJA: 60% Bawełna / 40% Poliestru z recyklingu.

GM: 61% Bawełna / 31% Poliestru z recyklingu / 8% Wiskoza.

WAGA: 290 g/m² około.

ZABARWIENIE: 4.

ROZMIARY: Od XS do L.



	XS	S	M	L	
	56/45	58/46	60/48	62/50	25

15

Zabarwienie



Kangaroo Sweatshirt 320

REF: SWKNG320

Męska bluza z kapturem. **Dresówka drapana.**
Sznurki w kolorze bluzy. Naszyta kieszeń-kangurka.
Elastyczne ściągacze 2X1 u dołu rękawów i bluzy.

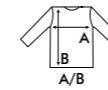
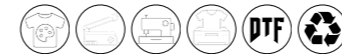

KOMPOZYCJA: 80% Bawełna / 20% Poliestru z recyklingu.
GM: 73% Bawełna / 20% Poliestru z recyklingu / 7% Wiskoza.

WAGA: 320 g/m² około.

ZABARWIENIE: 15.

ROZMIARY: Od XS do 3XL.

XS - 3XL



	XS	S	M	L	XL	XXL	3XL	
	52/68	54/69	56/70	58/71	60/72	62/74	64/76	25



Kangaroo Oversize Unisex

REF: SWKNGOVER

Bluza z kapturem unisex. **Dresówka drapana.**

Kołnierz typu crossover. Naszyta kieszeń-kangurka.

Kołnierzyk, rękawy i dół bluzy zakończone ściągaczem 2X1 z elastanem.

KOMPOZYCJA:

80% Bawełna / 20% Poliesteru z recyklingu.


GM: 73% Bawełna / 20% Poliesteru z recyklingu / 7% Wiskoza.

WAGA: 320 g/m² około.

ZABARWIENIE: 12.

ROZMIARY: Od XS do XXL.

XS - XXL




	XS	S	M	L	XL	XXL	
A	56/68	60/69	64/70	68/71	72/72	76/74	25
B							
A/B							



12

Zabarwienie

XS - XXL



Sweatshirt Lady French Terry

REF: SWCRL240

Damska bluza. **Dresówka pętelkowa.**
Podwójne szwy na ramionach i spodzie koszulki.
Kołnierzyk, rękawy i dół bluzy zakończone ściągaczem 2X1 z elastanem.

KOMPOZYCJA:

60% Bawełna / 40% Poliestru z recyklingu.
GM: 73% Bawełna / 20% Poliestru z recyklingu / 7% Wiskoza.

WAGA: 235-240 g/m² około.

ZABARWIENIE: 5.

ROZMIARY: Od XS do XXL.



	XS	S	M	L	XL	XXL	
	46/63	48/65	50/67	52/69	54/71	56/73	
A/B							

1/2 - 12/14



Sweatshirt Kid French Terry

REF: SWRK240

Bluza dresowa młodzieżowa.
Dresówka pętelkowa.
Podwójne szwy na ramionach i spodzie koszulki.
Kołnierzyk, rękawy i dół bluzy zakończone ściągaczem 2X1 z elastanem.

KOMPOZYCJA:

60% Bawełna / 40% Poliestru z recyklingu.

WAGA: 235-240 g/m² około.

ZABARWIENIE: 4.

ROZMIARY: Od 1/2 do 12/14.



	1/2	3/4	5/6	7/8	9/11	12/14	
	33/40	36/43	39/46	42/53	46/58	50/61	
A/B							

S / 3XL



Sweatshirt French Terry

REF: SWCR240

Męska bluza. **Dresówka pętelkowa.** Podwójne szwy na ramionach i spodzie koszulki. Kołnierzyk, rękawy i dół bluzy zakończone ściągaczem 2X1 z elastanem.

KOMPOZYCJA: 60% Bawełna / 40% Poliestru z recyklingu.
GM: 73% Bawełna / 20% Poliestru z recyklingu / 7% Wiskoza.

WAGA: 235-240 g/m² około.


ZABARWIENIE: 9.

ROZMIARY: Od S do 3XL.



	S	M	L	XL	XXL	3XL	
	54/66	57/69	60/72	63/76	66/78	70/81	
A/B							

XS - XXL



Kangaroo Lady French Terry Sweatshirt

REF: SWULKNG240

Damska bluza z kapturem. **Dresówka pętelkowa.**
Kołnierzyk, rękawy i dół bluzy zakończone ściągaczem 2X1 z elastanem. Sznurki w kolorze bluzy.
Naszyta kieszeń-kangurka.

KOMPOZYCJA:

60% Bawełna / 40% Poliestru z recyklingu.
GM: 73% Bawełna / 20% Poliestru z recyklingu / 7% Wiskoza.

WAGA: 235-240 g/m² około.

ZABARWIENIE: 5.

ROZMIARY: Od XS do XXL.



	XS	S	M	L	XL	XXL	
	46/64	48/66	50/68	52/70	54/72	56/74	25

1/2 - 12/14



Kangaroo Kid French Terry Sweatshirt

REF: SWRKNG240

Bluza młodzieżowa z kapturem. **Dresówka pętelkowa.**
Kołnierzyk, rękawy i dół bluzy zakończone ściągaczem 2X1 z elastanem. Naszyta kieszeń-kangurka.

KOMPOZYCJA:

60% Bawełna / 40% Poliestru z recyklingu.

WAGA: 235-240 g/m² około.

ZABARWIENIE: 4.

ROZMIARY: Od 1/2 do 12/14.



	1/2	3/4	5/6	7/8	9/11	12/14	
	33/40	36/43	39/46	42/53	46/58	50/61	25

S / 3XL



Kangaroo French Terry Sweatshirt

REF: SWKNG240

Męska bluza z kapturem. **Dresówka pętelkowa.** Sznurki w kolorze bluzy.
Kołnierzyk, rękawy i dół bluzy zakończone ściągaczem 2X1 z elastanem. Naszyta kieszeń-kangurka.

KOMPOZYCJA: 60% Bawełna / 40% Poliestru z recyklingu.

GM: 73% Bawełna / 20% Poliestru z recyklingu / 7% Wiskoza.

WAGA: 235-240 g/m² około.


ZABARWIENIE: 9.

ROZMIARY: Od S do 3XL.



	S	M	L	XL	XXL	3XL	
	54/69	56/70	58/71	60/72	62/74	64/76	25

XS - XXL



Hooded Lady French Terry Sweatshirt

REF: SWULHOOD240

Damska bluza z kapturem. **Dresówka pętelkowa.** Sznurki w kolorze bluzy. Naszyta kieszeń-kangurka. Kołnierzyk, rękawy i dół bluzy zakończone ściągaczem 2X1 z elastanem. Kryty zamek na całej długości.

KOMPOZYCJA:

60% Bawełna / 40% Poliesteru z recyklingu.
GM: 73% Bawełna / 20% Poliesteru z recyklingu / 7% Wiskoza.

WAGA: 235-240 g/m² około.

ZABARWIENIE: 5.

ROZMIARY: Od XS do XXL.



	XS	S	M	L	XL	XXL	
A/B	44/66	48/68	50/70	52/72	54/74	56/76	25

1/2 - 12/14



Hooded Kid French Terry Sweatshirt

REF: SWRKHOOD240

Bluza młodzieżowa z kapturem. **Dresówka pętelkowa.** Kołnierzyk, rękawy i dół bluzy zakończone ściągaczem 2X1 z elastanem. Kryty zamek na całej długości. Naszyta kieszeń-kangurka.

KOMPOZYCJA:

60% Bawełna / 40% Poliesteru z recyklingu.

WAGA: 235-240 g/m² około.

ZABARWIENIE: 3.

ROZMIARY: Od 1/2 do 12/14.



	1/2	3/4	5/6	7/8	9/11	12/14	
A/B	33/40	36/43	39/46	42/53	46/58	50/61	25

S / 3XL



Hooded French Terry Sweatshirt

REF: SWUAHOOD240

Męska bluza z kapturem. **Dresówka pętelkowa.** Kołnierzyk, rękawy i dół bluzy zakończone ściągaczem 2X1 z elastanem. Sznurki w kolorze bluzy. Kryty zamek na całej długości. Naszyta kieszeń-kangurka.

KOMPOZYCJA: 60% Bawełna / 40% Poliesteru z recyklingu.

GM: 73% Bawełna / 20% Poliesteru z recyklingu / 7% Wiskoza.

WAGA: 235-240 g/m² około.

ZABARWIENIE: 9.

ROZMIARY: Od S do 3XL.



	S	M	L	XL	XXL	3XL	
A/B	54/69	56/70	58/71	60/72	62/74	64/76	25

S - 3XL



Full Zip French Terry Sweatshirt

REF: SWFUZIP240

Męska bluza. **Dresówka pętelkowa.**

Kołnierzyk, rękawy i dół bluzy zakończone ściągaczem 2X1 z elastanem.

Kryty zamek na całej długości. Kieszenie boczne.

KOMPOZYCJA:

60% Bawełna / 40% Poliestru z recyklingu.

GM: 73% Bawełna / 20% Poliestru z recyklingu / 7% Wiskoza.

WAGA: 235-240 g/m² około.**ZABARWIENIE:** 6.**ROZMIARY:** Od S do 3XL.

	S	M	L	XL	XXL	3XL	
	54/69	56/72	58/74	60/76	62/78	64/80	25

1/2 - 12/14



Kid Full Zip French Terry Sweatshirt

REF: SWRKFUZIP240

Bluza dresowa młodzieżowa. **Dresówka pętelkowa.**

Kołnierzyk, rękawy i dół bluzy zakończone ściągaczem 2X1 z elastanem.

Kryty zamek na całej długości. Kieszenie boczne.

KOMPOZYCJA:

60% Bawełna / 40% Poliestru z recyklingu.

WAGA: 235-240 g/m² około.**ZABARWIENIE:** 3.**ROZMIARY:** Od 1/2 do 12/14.

	1/2	3/4	5/6	7/8	9/11	12/14	
	33/40	36/43	39/46	42/53	46/58	50/61	25

XS / 3XL



Sweat Pants Cuff French Terry

REF: SWPANTS240

Spodnie dresowe męskie z elastycznym pasem regulowanym sznurkiem.

Dresówka pętelkowa. Boczne kieszenie. Nogawki bez ściągaczy.**KOMPOZYCJA:** 60% Bawełna / 40% Poliestru z recyklingu.

GM: 73% Bawełna / 20% Poliestru z recyklingu / 7% Wiskoza.

WAGA: 235-240 g/m² około.**ZABARWIENIE:** 6.**ROZMIARY:** Od XS do 3XL.

	XS	S	M	L	XL	XXL	3XL	
	47/96	50/98	53/100	54/102	56/104	57/106	59/108	25

XS / 3XL



Everest

REF: SWRAECO

Bluza dresowa unisex. **Dresówka drapana.**
Okrągły kołnierzyk. Rękawy raglanowe.
Podwójne szwy na szyi, mankietach i lamówce.
Elastyczne ściągacze 2X1 u dołu rękawów i bluzy.

KOMPOZYCJA:

80% Bawełna Organiczna / 20% Poliestru z recyklingu.
GM: 61% Bawełna Organiczna / 31% Poliestru z recyklingu / 8% Wiskoza.
DGM: 63% Bawełna Organiczna / 21% Poliestru z recyklingu / 16% Wiskoza.

WAGA: 275 g/m² około.

ZABARWIENIE: 8.

ROZMIARY: Od XS do 3XL.



	XS	S	M	L	XL	XXL	3XL	
A/B	51/63	54/66	57/69	60/72	63/76	66/78	70/81	25

1/2 - 12/14



Everest Kid

REF: SWRKECO

Bluza dresowa unisex. **Dresówka drapana.**
Okrągły kołnierzyk. Rękawy raglanowe.
Podwójne szwy na szyi, mankietach i lamówce.
Elastyczne ściągacze 2X1 u dołu rękawów i bluzy.

KOMPOZYCJA:

80% Bawełna Organiczna / 20% Poliestru z recyklingu.
GM: 61% Bawełna Organiczna / 31% Poliestru z recyklingu / 8% Wiskoza.
DGM: 63% Bawełna Organiczna / 21% Poliestru z recyklingu / 16% Wiskoza.

WAGA: 275 g/m² około.

ZABARWIENIE: 8.

ROZMIARY: Od 1/2 do 12/14.



	1/2	3/4	5/6	7/8	9/11	12/14	
A/B	33/40	36/43	39/46	42/53	46/58	50/61	25



XS / 3XL



Teide

REF: SWKNGECO

Hooded sweatshirt. **Dresówka drapana.**
Sznurki w kolorze bluzy. Naszyta kieszeń-kangurka.
Elastyczne ściągacze 2x1 u dołu rękawów i bluzy.

KOMPOZYCJA:

80% Bawełna Organiczna / 20% Poliestru z recyklingu.
GM: 61% Bawełna Organiczna / 31% Poliestru z recyklingu / 8% Wiskoza.
DGM: 63% Bawełna Organiczna / 21% Poliestru z recyklingu / 16% Wiskoza.

WAGA: 275 g/m² około.

ZABARWIENIE: 8.

ROZMIARY: Od XS do 3XL.



	XS	S	M	L	XL	XXL	3XL	
A	52/68	54/69	56/70	58/71	60/72	62/74	64/76	25
B								
A/B								

1/2 - 12/14



Teide Kid

REF: SWKNGKECO

Hooded sweatshirt. **Dresówka drapana.**
Sznurki w kolorze bluzy. Naszyta kieszeń-kangurka.
Elastyczne ściągacze 2X1 u dołu rękawów i bluzy.

KOMPOZYCJA:

80% Bawełna Organiczna / 20% Poliestru z recyklingu.
GM: 61% Bawełna Organiczna / 31% Poliestru z recyklingu / 8% Wiskoza.
DGM: 63% Bawełna Organiczna / 21% Poliestru z recyklingu / 16% Wiskoza.

WAGA: 275 g/m² około.

ZABARWIENIE: 8.

ROZMIARY: Od 1/2 do 12/14.



	1/2	3/4	5/6	7/8	9/11	12/14	
A	33/40	36/43	39/46	42/53	46/58	50/61	25
B							
A/B							



XS / 3XL



Fuji

REF: SWHOODECO

Hooded sweatshirt. **Dresówka drapana.** Sznurki w kolorze bluzy. Kryty zamek. Naszyta kieszeń-kangurka. Elastyczne ściągacze 2X1 u dołu rękawów i bluzy.

KOMPOZYCJA: 80% Bawełna Organiczna / 20% Poliestru z recyklingu.

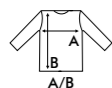
GM: 61% Bawełna Organiczna / 31% Poliestru z recyklingu / 8% Wiskoza.

DGM: 63% Bawełna Organiczna / 21% Poliestru z recyklingu / 16% Wiskoza.

WAGA: 275 g/m² około.

ZABARWIENIE: 8.

ROZMIARY: Od XS do 3XL.



XS	S	M	L	XL	XXL	3XL	
52/67	54/69	56/70	58/71	60/72	62/74	64/76	25

OUTWEAR



XS - 3XL



Polar Fleece Man

REF: FLRA300

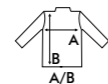
Bluza polarowa męska zapinana na długi zamek.
Dwie kieszenie. Polar z wykończeniem anti-pilling.
Stoper gumka ściągająca przy rękawach.

KOMPOZYCJA: 100% Poliestru z recyklingu.

WAGA: 300 g/m² około.

ZABARWIENIE: 18.

ROZMIARY: Od XS do 3XL.



XS	S	M	L	XL	XXL	3XL	
54/67	56/69	58/71	60/73	62/75	64/77	67/83	15

XS - XXL



Polar Fleece Lady

REF: FLRL300

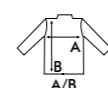
Bluza polarowa damska zapinana na długi zamek.
Dwie zapinane kieszenie. Lekko taliowana.
Polar z wykończeniem anti-pilling.
Stoper gumka ściągająca przy rękawach.

KOMPOZYCJA: 100% Poliestru z recyklingu.

WAGA: 300 g/m² około.

ZABARWIENIE: 18.

ROZMIARY: Od XS do XXL.



XS	S	M	L	XL	XXL	
45/59	47/61	50/63	52/65	55/67	57/69	15

1/2 - 12/14



Polar Fleece Kid

REF: FLRK300

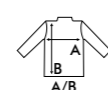
Bluza polarowa młodzieżowa zapinana na zamek.
Dwie zapinane kieszenie. Polar z wykończeniem anti-pilling.
Regulacja dołu za pomocą elastycznego sznurka ze stoperami.

KOMPOZYCJA: 100% Poliestru z recyklingu.

WAGA: 300 g/m² około.

ZABARWIENIE: 9.

ROZMIARY: Od 1/2 do 12/14.



1/2	3/4	5/6	7/8	9/11	12/14	
37/43	40/47	43/51	46/55	49/59	52/63	15



XS / XXL

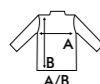



Micro Fleece Lady


REF: MICFLELADY

Bluza polarowa damska z krótkim zamkiem lekko taliowana.
Polar z wykończeniem anti-pilling. Gumka ściągająca przy rękawach.

KOMPOZYCJA: 100% Poliestru.**WAGA:** 140 g/m² około.**ZABARWIENIE:** 6.**ROZMIARY:** Od XS do XXL.

	XS	S	M	L	XL	XXL	
	46/61	48/63	51/65	53/67	55/69	58/70	

XS / XXL





Micro Fleece Man

REF: MICFLEMAN

Bluza polarowa męska z krótkim zamkiem. Polar z wykończeniem anti-pilling.
Gumka ściągająca przy rękawach.

KOMPOZYCJA: 100% Poliestru.**WAGA:** 140 g/m² około.**ZABARWIENIE:** 5.**ROZMIARY:** Od XS do XXL.

	XS	S	M	L	XL	XXL	
	49/66	51/68	53/70	55/73	57/76	59/78	

Polar Fleece 340

REF: FLRA340

Bluza polarowa zapinana na długi zamek. Na ramionach i rękawach wzmocnienia nieprzemakalną tkaniną o dużej odporności na przetarcia kontrastowym.

Dwie zapinane kieszenie kontrastowym.

Kieszonka na prawej piersi zapinana na zamek kontrastowym.

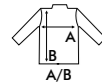
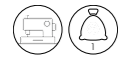
Polar z wykończeniem anti-pilling. Stopery.

KOMPOZYCJA: 100% Poliesteru.

WAGA: 340 g/m² około.

ZABARWIENIE: 8.


ROZMIARY: Od XS do 5XL.



	XS	S	M	L	XL	XXL	3XL	4XL	5XL	
A/B	50/67	53/69	56/71	59/73	62/75	65/78	68/81	71/84	74/87	15



S - 4XL



Softshell Jacket

REF: SOFTJACK

Kurtka męska z długim zamkiem. Trzywarstwowy materiał z oddychającą membraną. Trzy zewnętrzne kieszenie zapinane na zamek. Wykończony polarem. Zapinane na zamek kieszenie na klatce piersiowej i po bokach. Stopery.

KOMPOZYCJA: Na zewnątrz: 94% Poliesteru z recyklingu / 6% Elastan.

Wewnątrz: 100% Poliesteru z recyklingu.

WAGA: 300 g/m² około.

ZABARWIENIE: 7.

ROZMIARY: Od S do 4XL.



A/B	S	M	L	XL	XXL	3XL	4XL	25
	53/70	55/72	57/74	59/76	61/78	63/80	65/82	

S - XL



Softshell Jacket Lady

REF: SOFTJACKL

Damska kurtka zapinana na długi zamek. Trzywarstwowy materiał z oddychającą membraną. Trzy zewnętrzne kieszenie zapinane na zamek. Wykończony polarem. Zapinane na zamek kieszenie na klatce piersiowej i po bokach. Stopery.

KOMPOZYCJA: Na zewnątrz: 94% Poliesteru z recyklingu / 6% Elastan.

Wewnątrz: 100% Poliesteru z recyklingu.

WAGA: 300 g/m² około.


ZABARWIENIE: 7.

ROZMIARY: Od S do XL.



A/B	S	M	L	XL	25
	47/61	50/63	52/65	55/67	

3/4 - 12/14



Softshell Jacket Kid

REF: SOFTJACKID

Zamek na całej długości. Boczne kieszenie. Trzywarstwowy materiał z oddychającą membraną. Trzy zewnętrzne kieszenie zapinane na zamek. Wykończony polarem. Zapinane na zamek kieszenie na klatce piersiowej i po bokach. Stopery.

KOMPOZYCJA: Na zewnątrz: 94% Poliesteru z recyklingu / 6% Elastan.

Wewnątrz: 100% Poliesteru z recyklingu.

WAGA: 300 g/m² około.

ZABARWIENIE: 6.

ROZMIARY: Od 3/4 do 12/14.



A/B	3/4	5/6	7/8	9/11	12/14	25
	36/47	40/50	42/52	46/59	48/61	



S - XXL



Softshell Vest

REF: SOFTVEST

Kamizelka z długim zamkiem. Trzywarstwowy materiał z oddychającą membraną. Trzy zewnętrzne kieszenie zapinane na zamek. Wykończony polarem. Zapinane na zamek kieszenie na klatce piersiowej i po bokach. Stopery.

KOMPOZYCJA:

Na zewnątrz: 94% Poliesteru z recyklingu / 6% Elastan.

Wewnątrz: 100% Poliesteru z recyklingu.

WAGA: 300 g/m² około.

ZABARWIENIE: 7.

ROZMIARY: Od S do XXL.



	S	M	L	XL	XXL	
	53/70	55/72	57/74	59/76	61/78	25

S - XL



Softshell Jacket Hooded Lady

REF: SOFTHOODL

Kurtka z długim zamkiem. Trzywarstwowy materiał z oddychającą membraną. Trzy zewnętrzne kieszenie zapinane na zamek. Wykończony polarem. Stopery. Zapinane na zamek kieszenie na klatce piersiowej i po bokach.

KOMPOZYCJA:

Na zewnątrz: 94% Poliesteru z recyklingu / 6% Elastan.

Wewnątrz: 100% Poliesteru z recyklingu.

WAGA: 300 g/m² około.

ZABARWIENIE: 3.

ROZMIARY: Od S do XL.



	S	M	L	XL	
	47/61	50/63	52/65	55/67	25

S - 4XL



Softshell Jacket Hooded

REF: SOFTHOOD

Kurtka męska z długim zamkiem. Trzywarstwowy materiał z oddychającą membraną. Trzy zewnętrzne kieszenie zapinane na zamek. Wykończony polarem. Stopery. Zapinane na zamek kieszenie na klatce piersiowej i po bokach.

KOMPOZYCJA:

Na zewnątrz: 94% Poliesteru z recyklingu / 6% Elastan.

Wewnątrz: 100% Poliesteru z recyklingu.

WAGA: 300 g/m² około.

ZABARWIENIE: 3.

ROZMIARY: Od S do 4XL.

	S	M	L	XL	XXL	3XL	4XL	
	53/70	55/72	57/74	59/76	61/78	63/80	65/82	25

Padded Jacket

REF: PADJACKET

Kurtka z centralnym zamkiem błyskawicznym w tym samym kolorze i osłoną podbródka. Wnętrze z mikropolaru. Przód, ramiona i tył w dolnej części pikowane. Boczne i tylne panele z tkaniny softshell w kolorze dopasowanym do korpusu. Dwie kieszenie boczne i jedna na piersi z zamkiem błyskawicznym. Wewnętrzna kieszeń z zamkiem błyskawicznym na prawej piersi. Regulowane mankiety z rzepem.

KOMPOZYCJA:

Tkanina 1: 100% poliester z recyklingu.

Tkanina 2 (softshell): 94% poliester z recyklingu, 6% elastan, dwuwarstwowa.

WAGA: 280g/m² około.

ZABARWIENIE: 5.

ROZMIARY: Od S do 4XL.

S - 4XL



	S	M	L	XL	XXL	3XL	4XL	
	53/71	56/72	59/73	62/74	65/75	68/76	71/77	20

new



S - XXL



new



Padded Vest

REF: PADVEST

Kamizelka z centralnym zamkiem błyskawicznym w tym samym kolorze i osłoną podbródka. Wnętrze z mikropolaru. Przód, ramiona i tył w dolnej części pikowane. Boczne i tylne panele z tkaniny softshell w kolorze dopasowanym do korpusu. Dwie kieszenie boczne i jedna na piersi z zamkiem błyskawicznym. Wewnętrzna kieszeń z zamkiem błyskawicznym na prawej piersi.

KOMPOZYCJA:

Tkanina 1: 100% poliester z recyklingu.

Tkanina 2 (softshell): 94% poliester z recyklingu, 6% elastan, dwuwarstwowa.

WAGA: 240g/m² około.

ZABARWIENIE: 5. **ROZMIARY:** Od S do XXL.

	S	M	L	XL	XXL	
	53/71	56/72	59/73	62/74	65/75	

A/B



XS - 4XL



new



Raincoat

REF: RAINCOAT

Nieprzemakalna kurtka przeciwdeszczowa z zamocowanym kapturem. Zgrzewane szwy. Regulowany sznurek ze stoperem przy kołnierzu. Boczne kieszenie zapinane na zamek błyskawiczny. Wewnętrzna kieszeń z przodu po prawej stronie. Wewnętrzna podszewka z siateczki z zamkiem błyskawicznym u dołu. Elastyczne mankiety z zapięciem na rzep. Lamówka z przodu i z tyłu na ramionach. Tył z zaokrąglonym dołem.

KOMPOZYCJA: 100% poliester z recyklingu.

WAGA: 115g/m² około.

ZABARWIENIE: 6.

ROZMIARY: Od XS do 4XL.

	XS	S	M	L	XL	XXL	3XL	4XL	
	55/77	58/78	61/79	64/80	67/81	70/82	72/83	76/84	

A/B



FLUOR

LMF

Over Boxy

REF: TSUABOXY

Oversize'owa koszulka z krótkim rękawem.
Szywy boczne. Kołnierzyk z dzianiny prążkowanej 1X1.
Podwójne szwy przy kołnierzyku, rękawach i u dołu.
Dwie metki: jedna zdejmowana, druga z rozmiarem.

KOMPOZYCJA: 100% Bawełna.

WAGA: 240g/m² około.

ZABARWIENIE: 2.

ROZMIARY: Od XS do XXL.

XS - XXL



	XS	S	M	L	XL	XXL	
A	55/62	58/65	60/67	63/69	66/71	70/73	50
B							



new

new



Over Relaxed Fit

REF: TSUAOVER240

Koszulka oversize fit z krótkim rękawem.
Szwycy boczne. Kołnierzyk z dzianiny prążkowanej 1X1.
Podwójne szwy przy kołnierzyku, rękawach i u dołu.
Dwie metki: jedna zdejmowana, druga z rozmiarem.

KOMPOZYCJA: 100% Bawełna.



WAGA: 240g/m² około.

ZABARWIENIE: 7.

ROZMIARY: Od XS do XXL.

XS / XXL



	XS	S	M	L	XL	XXL	
	52/70	55/72	57/75	60/77	63/79	67/81	 100



Oversize

REF: TSUAOVER

Koszulka chłapięca oversize z krótkim rękawem.
 Doskonałe połączenie wygody i mody, idealne na cały rok.
 Szwy boczne. Rękawy zakończone ściągaczem 1X1.
 Podwójne szwy na rękawach i spodzie koszulki.
 Etykieta z informacją o rozmiarze.

KOMPOZYCJA: 100% Bawełna (30% materiał z recyklingu).

WAGA: 200g/m² około.

ZABARWIENIE: 12.

ROZMIARY: Od XS do XXL.

XS - XXL

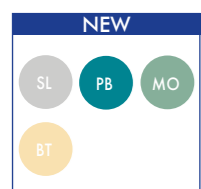


	XS	S	M	L	XL	XXL	
A/B	53/72	56/74	59/76	62/78	65/80	68/82	50

12
Zabarwienie



S - XXL



HEATHER



Urban V-Neck

REF: TSUAPICO

T-shirt męski V-neck. Szwy boczne. Wzmocniony lycrą ściągacz 1X1. Taśma wzmacniająca. Materiał poddany praniu enzymatycznemu.

KOMPOZYCJA: 100% Bawełna stabilizowanej.

GM: 85% Bawełna / 15% Wiskoza.

Heather: 65% Poliestru / 35% Bawełna.

DNH: 60% Bawełna / 40% Poliestru.

WAGA: 160 g/m² około.

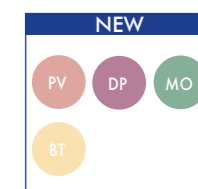
ZABARWIENIE: 18.

ROZMIARY: Od S do XXL.

	S	M	L	XL	XXL	
	48/70	51/72	53/74	56/76	58/80	



S - XXL



HEATHER



Urban V-Neck Lady

REF: TSRLCMFP

T-shirt damski z krótkim rękawem. Dekolt w szpic. Podwójne szwy na ramionach i spodzie koszulki. Działina single jersey. Lekko taliowana.

KOMPOZYCJA: 100% Bawełna.

GM: 85% Bawełna / 15% Wiskoza.

Heather: 65% Poliestru / 35% Bawełna.

DNH: 60% Bawełna / 40% Poliestru.

WAGA: 145 g/m² około.

ZABARWIENIE: 22.

ROZMIARY: Od S do XXL.

	S	M	L	XL	XXL	
	42/63	44/65	46/67	48/69	50/71	



PAG.75
REF: CURVSPICO

Urban T-Shirt

REF: TSUA150

T-shirt męski Slim Fit. Szwy boczne.

Wzmocniony lycrą ściągacz 1X1.

Taśma wzmacniająca.

Materiał poddany praniu enzymatycznemu.

KOMPOZYCJA: 100% Bawełna stabilizowanej.

GM: 85% Bawełna / 15% Wiskoza.

WAGA: 160 g/m² około.

ZABARWIENIE: 12.

ROZMIARY: Od S do XXL.

S - XXL



	S	M	L	XL	XXL	
	48/71	51/74	55/76	58/79	61/81	

16

Zabarwienie



S - XXL



Tank Top Man

REF: TSUATNK

T-shirt męski bez rękawów. Działina single jersey.
Podwójne szwy na ramionach i spodzie koszulki.

KOMPOZYCJA: 100% Bawełna stabilizowanej.

AS: 98% Bawełna / 2% Wiskoza.

WAGA: 150-155 g/m² około.

ZABARWIENIE: 8.

ROZMIARY: Od S do XXL.



	S	M	L	XL	XXL	
	48/70	51/72	53/74	56/76	58/80	
A/B						

S - XXL



Strap

REF: TSUASTRPM

Top męski. Dekolt i rękawy wykończone lamówką.
Podwójne szwy na ramionach i spodzie koszulki. Działina single jersey.

KOMPOZYCJA: 100% Bawełna.

AS: 98% Bawełna / 2% Wiskoza.

GM: 85% Bawełna / 15% Wiskoza.

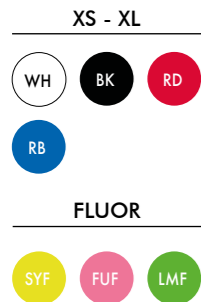
WAGA: 150-155 g/m² około.

ZABARWIENIE: 11.

ROZMIARY: Od S do XXL.



	S	M	L	XL	XXL	
	52/66	54/68	56/70	58/72	60/74	
A/B						



Beach Unisex

REF: TSUALBCH

Sportowo-rekreacyjna koszulka unisex.
Wycięcie na plecach w stylu bokserkim.
Dekolt i rękawy wykończone lamówką.

KOMPOZYCJA: 100% Bawełna.
Fluor: 100% Poliesteru.
WAGA: 150-155 g/m² około.
ZABARWIENIE: 7.
ROZMIARY: Od XS do XL.



Aruba

REF: TSULARB

Damski t-back. Dekolt i rękawy wykończone lamówką 1X1.
Elastyczna dzianina ściągaczowa prążek 1X1.

KOMPOZYCJA: 100% Bawełna gręplowana.
WAGA: 200 g/m².
ZABARWIENIE: 13.
ROZMIARY: Od XS do XL.



	XS	S	M	L	XL	
A	48/70	50/72	52/74	54/76	56/78	50
B						

A/B



	XS	S	M	L	XL	
A	36/59	38/61	40/63	42/65	44/67	50
B						

A/B

S/M - L/XL



FLUOR (Cotton Like)



Ibiza

REF: TSULIBIZA

Krótki top damski z szerokim dekoltem.
Dzianina single jersey.

KOMPOZYCJA: 100% Bawełna.
Fluor: 100% Poliestru (150 g/m²).
WAGA: 120 g/m².

ZABARWIENIE: 5.

ROZMIARY: Od S/M do L/XL.



	S/M	L/XL	
	54/46	56/48	50

XS - XL

NEW



Malia

REF: TSULMALIA

Damski top bez rękawów.
Dekolt i rękawy wykończone lamówką.

KOMPOZYCJA: 95% Bawełna / 5% Elastan.
WAGA: 220 g/m².

ZABARWIENIE: 4.

ROZMIARY: Od XS do XL.



	XS	S	M	L	XL	
	36/37	39/39	42/40	46/42	50/44	50

S - XL



Victoria

REF: TSULVCTR

Top damski. Działina ściągaczowa, prążek 1X1.
Nowoczesny krój.

KOMPOZYCJA: 100% Bawełna gręplowana.

GM: 85% Bawełna / 15% Wiskoza.

WAGA: 160 g/m² około.

ZABARWIENIE: 10.

ROZMIARY: Od S do XL.



	S	M	L	XL	
	30/65	34/67	38/69	42/71	
A/B					50

S - XL



Sicilia

REF: TSULSCL

Bluzka damska typu V-Neck. Działina single jersey.
Niewykończony dekolt, rękawki i dół.

KOMPOZYCJA: 100% Bawełna.

AY: 95% Bawełna / 5% Wiskoza.

WAGA: 140 g/m² około.

ZABARWIENIE: 18.

ROZMIARY: Od S do XL.



	S	M	L	XL	
	40/64	42/66	45/68	48/70	
A/B					50

S/M - L/XL



NEON



Maldivas

REF: TSULMLDV

Bluzka damska z szerokim dekoltem.
Dzianina single jersey. Rękaw raglan 3/4.

KOMPOZYCJA: 50% Bawełna / 50% Wiskoza.

WAGA: 120 g/m².

ZABARWIENIE: 11.

ROZMIARY: Od S/M do L/XL.



A/B	A	S/M	L/XL	50
	B	64/63	66/65	

S/M - L/XL



PASTEL



Papua

REF: TSULPAPLS

T-shirt z długim rękawem. Kołnierzyk v-neck.
Dzianina single jersey. Rękawki i dół koszulki modnie niewykończone.

KOMPOZYCJA: 50% Bawełna / 50% Wiskoza.

WAGA: 120 g/m².

ZABARWIENIE: 6.

ROZMIARY: Od S/M do L/XL.



A/B	A	S/M	L/XL	50
	B	43/65	46/67	

Saona

REF: TSULSAONA

Damski Tank top z dodatkiem elastanu.
Nowoczesny krój.

KOMPOZYCJA: 92% Poliestru / 8% Elastan.

WAGA: 145 g/m².

ZABARWIENIE: 2.

ROZMIARY: Od S do XL.



A/B	A	S	M	L	XL	50
	B	34/55	39/57	44/57	46/59	

S - XL



Tobago

REF: TSULTBG

Bluzka damska z szerokim okrągłym dekoltem.
Rękawki podwinięte. Dzianina single jersey.

KOMPOZYCJA: 100% Bawełna.

WAGA: 140 g/m².

ZABARWIENIE: 4.

ROZMIARY: Od S do L.



A/B	A	S	M	L	50
	B	49/66	51/68	53/72	

S - L



Sport T-Shirt Man

REF: SPORTMAN

T-shirt męski z krótkim rękawem. Rękawy raglanowe.
 Dekoracyjne płaskie szwy. Ozdobne szwy na piersi, plecach i rękawach.

KOMPOZYCJA: 100% Poliestru z recyklingu.

WAGA: 130 g/m² około.

ZABARWIENIE: 17.

ROZMIARY: Od S do 3XL.

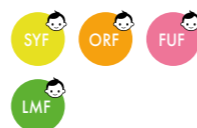


	S	M	L	XL	XXL	3XL	
A	50/68	52/70	54/72	56/74	58/79	60/81	50
B							

S - 3XL



FLUOR



PAG.199
REF: SPORTLADY

PAG.198
REF: SPORTKID

17
Zabarwienie



3/4 - 12/14



FLUOR



Sport T-Shirt Kid

REF: SPORTKID

Dziecięca koszulka z krótkim rękawem.
Raglanowe rękawy. Dekoracyjne płaskie szwy.
Ozdobne szwy na piersi, plecach i rękawach.

KOMPOZYCJA: 100% Poliestru z recyklingu.

WAGA: 130 g/m² około.

ZABARWIENIE: 9.

ROZMIARY: Od 3/4 do 12/14.



	3/4	5/6	7/8	9/11	12/14	
	32/45	36/47	39/50	43/54	44/63	100
A/B						

S - XXL



FLUOR



Sport T-Shirt Lady

REF: SPORTLADY

T-shirt damski z krótkim rękawem. Dopasowany krój.
Rękawy raglanowe. Dekoracyjne płaskie szwy.
Ozdobne szwy na piersi, plecach i rękawach.

KOMPOZYCJA: 100% Poliestru z recyklingu.

WAGA: 130 g/m² około.

ZABARWIENIE: 14.

ROZMIARY: Od S do XXL.



	S	M	L	XL	XXL	
	41/60	43/62	45/64	47/66	49/68	50
A/B						

S - XXL

WH BK RD

RB

FLUOR

SYF FUF



S - XXL

WH BK RD

RB

FLUOR

SYF FUF

Aruba T-Shirt Lady

REF: SPORTARBL

T-shirt bez rękawów. Koszulka bez rękawów.
Z tyłu wycięcie w stylu bokserkim.

KOMPOZYCJA: 100% Poliestru z recyklingu.

WAGA: 130 g/m² około.

ZABARWIENIE: 6.

ROZMIARY: Od S do XXL.



Aruba T-Shirt Man

REF: SPORTARBM

T-shirt bez rękawów. Koszulka bez rękawów.
Z tyłu wycięcie w stylu bokserkim.

KOMPOZYCJA: 100% Poliestru z recyklingu.

WAGA: 130 g/m² około.

ZABARWIENIE: 6.

ROZMIARY: Od S do XXL.



	S	M	L	XL	XXL	
	38/61	40/63	42/65	44/67	46/69	
A/B						50



	S	M	L	XL	XXL	
	49/66	51/68	53/70	55/72	57/74	
A/B						50

S - XXL



FLUOR



Pique Polo Man

REF: SPORTPIQUE

Polo z krótkim rękawem. Materiał pique. Wewnętrzna taśma przy kołnierzyku w kontrastowym kolorze. Zapinane na trzy guziki. Lekko taliowana. Kontrastowe boczne rozcięcia.

KOMPOZYCJA: 100% Poliesteru.

WAGA: 150-160 g/m² około.

ZABARWIENIE: 8.

ROZMIARY: Od S do XXL.



	S	M	L	XL	XXL	
A	52/70	54/72	56/74	58/76	60/78	50
B						
A/B						

S - 3XL



FLUOR



Pique Polo Lady

REF: SPORTPQLADY

Polo z krótkim rękawem. Materiał pique. Wewnętrzna taśma przy kołnierzyku w kontrastowym kolorze. Zapinane na trzy guziki. Lekko taliowana. Kontrastowe boczne rozcięcia.

KOMPOZYCJA: 100% Poliesteru.

WAGA: 150-160 g/m² około.


ZABARWIENIE: 7.

ROZMIARY: Od S do 3XL.



	S	M	L	XL	XXL	3XL	
A	42/61	44/63	46/65	48/67	50/69	54/73	50
B							
A/B							

3/4 - 12/14



Pique Polo Kid

REF: SPORTPQKID

Polo z krótkim rękawem. Materiał pique. Wewnętrzna taśma przy kołnierzyku w kontrastowym kolorze. Lekko taliowana. Wzmocniona plisa z 2 guzikami w kolorze koszulki.

KOMPOZYCJA: 100% Poliesteru.

WAGA: 150-160 g/m² około.

ZABARWIENIE: 4.

ROZMIARY: Od 3/4 do 12/14.



	3/4	5/6	7/8	9/11	12/14	
A	33/42	37/46	39/51	42/57	44/64	50
B						
A/B						



S - 3XL



S - XXL



Heavy Pique Polo Lady

REF: SPHEAVYLDY

Polo z krótkim rękawem. Dżianina pique. Zapinane na trzy guziki. Wewnętrzna taśma przy kołnierzyku w kontrastowym kolorze. Kontrastowe boczne rozcięcie. Lekko taliowana.

KOMPOZYCJA: 100% Poliestru.

WAGA: 200-210 g/m² około.

ZABARWIENIE: 7.

ROZMIARY: Od S do 3XL.



Heavy Pique Polo Man

REF: SPHEAVYMEN

Polo z krótkim rękawem. Dżianina pique. Zapinane na trzy guziki. Wewnętrzna taśma przy kołnierzyku w kontrastowym kolorze. Kontrastowe boczne rozcięcie.

KOMPOZYCJA: 100% Poliestru.

WAGA: 200-210 g/m² około.

ZABARWIENIE: 7.

ROZMIARY: Od S do XXL.



	S	M	L	XL	XXL	3XL	
A/B	42/61	44/63	46/65	48/67	50/69	54/73	50



	S	M	L	XL	XXL	
A/B	52/70	54/72	56/74	58/76	60/78	50

S - 3XL



Sport Contrast

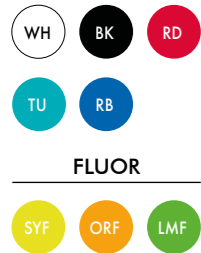
REF: SPORTCTRM

T-shirt męski z krótkim rękawem.
Rękawy raglanowe w kontrastowym kolorze.
Ozdobne przeszycia.

KOMPOZYCJA: 100% Poliestru z recyklingu.**WAGA:** 130 g/m².**ZABARWIENIE:** 4.**ROZMIARY:** Od S do 3XL.

	S	M	L	XL	XXL	3XL	
	50/68	52/70	54/72	56/74	58/79	60/81	
A/B							50

S - XXL



Silk Touch



Sport Regular

REF: SPORTRGLM

T-shirt męski z krótkim rękawem. Tkanina interlock.
Koszulka sportowa o wysokiej wydajności.
Dotyk jedwabiu.

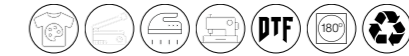
KOMPOZYCJA: 100% Poliestru.**WAGA:** 140 g/m² około.**ZABARWIENIE:** 8.**ROZMIARY:** Od S do XXL.

	S	M	L	XL	XXL	
	44/70	48/72	52/73	56/76	59/79	
A/B						50

Sport Man LS

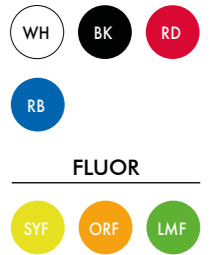
REF: SPORTMANLS

T-Shirt męski z długim rękawem. Rękawy raglanowe.
Ozdobny ściąg na szyi, ramionach i rękawach.

KOMPOZYCJA: 100% Poliestru z recyklingu.**WAGA:** 130 g/m² około.**ZABARWIENIE:** 7.**ROZMIARY:** Od S do XXL.

	S	M	L	XL	XXL	
	50/68	52/70	54/72	56/74	58/79	
A/B						50

S - XXL



FLUOR

XS - XL



Leggings Lady

REF: SPLEGGINSL

Elastyczne legginsy damskie z elastycznym pasem.

KOMPOZYCJA:

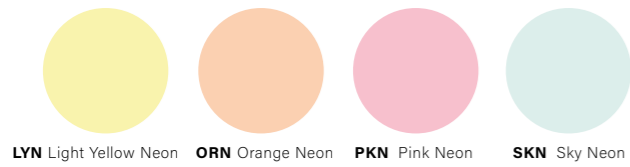
65% Poliestru / 30% Bawełna / 5% Spandex.

GM: 82% Bawełna / 13% Wiskoza / 5% Spandex.


WAGA: 180 g/m².**ZABARWIENIE:** 3.**ROZMIARY:** Od XS do XL.

	XS	S	M	L	XL	
	30/90	32/92	34/94	36/96	38/98	
A/B						50

NEON COLORS




FLUOR



HEATHER COLORS



POLYESTER



UWAGA: Kolory pokazane na tych stronach mają jedynie charakter informacyjny, mogą nie być dokładnie takie same w produkcie końcowym.

COTTON





REF: JT150
LINIA: JT
ZABARWIENIE: 25
STRONA: 10-11



REF: JT SPORT
LINIA: JT
WAGA: 140 g/m²
ZABARWIENIE: 10
STRONA: 22



REF: TSRA150
LINIA: REGULAR
WAGA: 150 g/m²
ZABARWIENIE: 90
STRONA: 20-21



REF: TSRA150WLT
LINIA: REGULAR/WLT
WAGA: 150 g/m²
ZABARWIENIE: 1
STRONA: 70-71



REF: SBTSMAN
LINIA: REGULAR/SUBLI
WAGA: 150 g/m²
ZABARWIENIE: 1
STRONA: 74



REF: TS150ST
LINIA: REGULAR
WAGA: 150 g/m²
ZABARWIENIE: 25
STRONA: 24-25



REF: TSRA150LS
LINIA: REGULAR
WAGA: 155 g/m²
ZABARWIENIE: 13
STRONA: 35



REF: TSR160ORG
LINIA: REGULAR
WAGA: 160 g/m²
ZABARWIENIE: 5
STRONA: 26



REF: TSR160DGP
LINIA: REGULAR
WAGA: 160 g/m²
ZABARWIENIE: 1
STRONA: 26



REF: TSR160COMB
LINIA: REGULAR
WAGA: 160 g/m²
ZABARWIENIE: 12
STRONA: 27



REF: TSRA170
LINIA: REGULAR
WAGA: 170 g/m²
ZABARWIENIE: 12
STRONA: 30-31



REF: TSRA170LS
LINIA: REGULAR
WAGA: 170 g/m²
ZABARWIENIE: 10
STRONA: 37



REF: TSRA190
LINIA: REGULAR
WAGA: 190 g/m²
ZABARWIENIE: 60
STRONA: 32-33



REF: TSSEA
LINIA: URBAN
WAGA: 120 g/m²
ZABARWIENIE: 4
STRONA: 181



REF: TSUASLB
LINIA: URBAN
WAGA: 120 g/m²
ZABARWIENIE: 2
STRONA: 181



REF: TSUATNK
LINIA: URBAN
WAGA: 150-155 g/m²
ZABARWIENIE: 8
STRONA: 184



REF: TSUASTRPM
LINIA: URBAN
WAGA: 150-155 g/m²
ZABARWIENIE: 11
STRONA: 185



REF: TSUALBCH
LINIA: URBAN
WAGA: 150-155 g/m²
ZABARWIENIE: 7
STRONA: 178



REF: TSUPICO
LINIA: URBAN
WAGA: 160 g/m²
ZABARWIENIE: 18
STRONA: 178



REF: TSUA150
LINIA: URBAN
WAGA: 160 g/m²
ZABARWIENIE: 12
STRONA: 182-183



REF: TSUAOVER
LINIA: URBAN
WAGA: 200 g/m²
ZABARWIENIE: 12
STRONA: 176-177



REF: TSUABOXY
LINIA: URBAN
WAGA: 240 g/m²
ZABARWIENIE: 2
STRONA: 172-173



REF: TSUAOVER240
LINIA: URBAN
WAGA: 240 g/m²
ZABARWIENIE: 7
STRONA: 174-175



REF: SPORTMAN
LINIA: SPORT
WAGA: 130 g/m²
ZABARWIENIE: 17
STRONA: 196-197



REF: SPORTARBM
LINIA: SPORT
WAGA: 130 g/m²
ZABARWIENIE: 6
STRONA: 201



REF: SPORTMANLS
LINIA: SPORT
WAGA: 130 g/m²
ZABARWIENIE: 7
STRONA: 207



REF: SPORTCTRM
LINIA: SPORT
WAGA: 130 g/m²
ZABARWIENIE: 4
STRONA: 206



REF: SPORTRGLM
LINIA: SPORT
WAGA: 140 g/m²
ZABARWIENIE: 8
STRONA: 206



REF: TSRLCMF
LINIA: REGULAR
WAGA: 145-150 g/m²
ZABARWIENIE: 40
STRONA: 22-23



REF: TSRLCMFWLT
LINIA: REGULAR
WAGA: 145 g/m²
ZABARWIENIE: 1
STRONA: 70-71



REF: TSRLCMFLS
LINIA: REGULAR
WAGA: 145 g/m²
ZABARWIENIE: 7
STRONA: 34



REF: SBTSLCMF
LINIA: REGULAR
WAGA: 170 g/m²
ZABARWIENIE: 1
STRONA: 74



REF: TSRLPRM
LINIA: REGULAR
WAGA: 170 g/m²
ZABARWIENIE: 12
STRONA: 28-29



REF: TSRLPRMLS
LINIA: REGULAR
WAGA: 170 g/m²
ZABARWIENIE: 6
STRONA: 36



REF: CURVSSLUB
LINIA: REGULAR/CURVES
WAGA: 120 g/m²
ZABARWIENIE: 2
STRONA: 72



REF: CURVS150
LINIA: REGULAR/CURVES
WAGA: 145 g/m²
ZABARWIENIE: 9
STRONA: 73



REF: CURVSPICO
LINIA: REGULAR/CURVES
WAGA: 145 g/m²
ZABARWIENIE: 9
STRONA: 73



REF: TSLSEA
LINIA: URBAN
WAGA: 120 g/m²
ZABARWIENIE: 4
STRONA: 168



REF: TSULSLB
LINIA: URBAN
WAGA: 120 g/m²
ZABARWIENIE: 7
STRONA: 170



REF: TSULBIZA
LINIA: URBAN
WAGA: 120 g/m²
ZABARWIENIE: 5
STRONA: 180



REF: TSULMLDV
LINIA: URBAN
WAGA: 120 g/m²
ZABARWIENIE: 11
STRONA: 184



REF: TSULPAPLS
LINIA: URBAN
WAGA: 120 g/m²
ZABARWIENIE: 6
STRONA: 184



REF: TSULTBG
LINIA: URBAN
WAGA: 140 g/m²
ZABARWIENIE: 4
STRONA: 182



REF: TSULSCL
LINIA: URBAN
WAGA: 140 g/m²
ZABARWIENIE: 15
STRONA: 183



REF: TSRLCMFP
LINIA: URBAN
WAGA: 145 g/m²
ZABARWIENIE: 18
STRONA: 175



REF: TSULSAONA
LINIA: URBAN
WAGA: 145 g/m²
ZABARWIENIE: 2
STRONA: 180



REF: TSULVCTR
LINIA: URBAN
WAGA: 160 g/m²
ZABARWIENIE: 10
STRONA: 181



REF: TSULARB
LINIA: URBAN
WAGA: 200 g/m²
ZABARWIENIE: 13
STRONA: 179



REF: TSULMALIA
LINIA: URBAN
WAGA: 220 g/m²
ZABARWIENIE: 2
STRONA: 181



REF: SPORTLADY
LINIA: SPORT
WAGA: 130 g/m²
ZABARWIENIE: 14
STRONA: 189



REF: SPORTARBL
LINIA: SPORT
WAGA: 130 g/m²
ZABARWIENIE: 6
STRONA: 190



REF: TSRRBODY150
LINIA: REGULAR
WAGA: 145 g/m²
ZABARWIENIE: 11
STRONA: 51



REF: TSRRB150
LINIA: SPORT
WAGA: 155 g/m²
ZABARWIENIE: 21
STRONA: 52-53



REF: TSRRBODY
LINIA: REGULAR
WAGA: 170 g/m²
ZABARWIENIE: 15
STRONA: 48-49



REF: TSRRSUIT
LINIA: REGULAR
WAGA: 170 g/m²
ZABARWIENIE: 5
STRONA: 50



REF: TSRRBODYLS
LINIA: REGULAR
WAGA: 170 g/m²
ZABARWIENIE: 5
STRONA: 50



REF: SBTSKID
LINIA: REGULAR/SUBLI
WAGA: 150 g/m²
ZABARWIENIE: 1
STRONA: 74-75



REF: TSRRK150
LINIA: REGULAR
WAGA: 155 g/m²
ZABARWIENIE: 50
STRONA: 54-55



REF: TSKLTVL
LINIA: REGULAR
WAGA: 170 g/m²
ZABARWIENIE: 13
STRONA: 63



REF: TSKLTNG
LINIA: REGULAR
WAGA: 155 g/m²
ZABARWIENIE: 13
STRONA: 61



REF: TSRRK150WLT
LINIA: REGULAR
WAGA: 155 g/m²
ZABARWIENIE: 1
STRONA: 70-71



REF: TSUKSEA
LINIA: REGULAR
WAGA: 155 g/m²
ZABARWIENIE: 1
STRONA: 62



REF: TSUKBSB
LINIA: REGULAR
WAGA: 155 g/m²
ZABARWIENIE: 5
STRONA: 62



REF: TSRRK150LS
LINIA: REGULAR
WAGA: 150-160 g/m²
ZABARWIENIE: 12
STRONA: 58-59



REF: TSRRKSTRAP
LINIA: REGULAR
WAGA: 170 g/m²
ZABARWIENIE: 6
STRONA: 60



REF: TSRRK190
LINIA: REGULAR
WAGA: 180-185 g/m²
ZABARWIENIE: 25
STRONA: 56-57



REF: SPORTKID
LINIA: SPORT
WAGA: 130 g/m²
ZABARWIENIE: 9
STRONA: 198

OSOBA DOROSŁA



REF: JTSWCR
LINIA: JT
WAGA: 260-265 g/m²
ZABARWIENIE: 21
STRONA: 14

REF: JTSWKNG
LINIA: JT
WAGA: 260-265 g/m²
ZABARWIENIE: 21
STRONA: 15

REF: SWCR240
LINIA: WINTER
WAGA: 235-240 g/m²
ZABARWIENIE: 9
STRONA: 137

REF: SWKNG240
LINIA: WINTER
WAGA: 235-240 g/m²
ZABARWIENIE: 9
STRONA: 139

REF: SWUAHOOD240
LINIA: WINTER
WAGA: 235-240 g/m²
ZABARWIENIE: 9
STRONA: 141

REF: SWFUZIP240
LINIA: WINTER
WAGA: 235-240 g/m²
ZABARWIENIE: 6
STRONA: 142



REF: SWCRPEACH
LINIA: WINTER
WAGA: 260 g/m²
ZABARWIENIE: 5
STRONA: 145

REF: SWKNGPEACH
LINIA: WINTER
WAGA: 260 g/m²
ZABARWIENIE: 5
STRONA: 145

REF: SWRA290
LINIA: WINTER
WAGA: 290 g/m²
ZABARWIENIE: 80
STRONA: 114-115

REF: SWRARGL
LINIA: WINTER
WAGA: 290 g/m²
ZABARWIENIE: 10
STRONA: 120

REF: SWRAKNG
LINIA: WINTER
WAGA: 290 g/m²
ZABARWIENIE: 80
STRONA: 116-117

REF: SWRAZIP
LINIA: WINTER
WAGA: 290 g/m²
ZABARWIENIE: 11
STRONA: 122



REF: SWRAFUZIP
LINIA: WINTER
WAGA: 290 g/m²
ZABARWIENIE: 11
STRONA: 122

REF: SWUAHOOD
LINIA: WINTER
WAGA: 290 g/m²
ZABARWIENIE: 20
STRONA: 123

REF: SWKNG320
LINIA: WINTER
WAGA: 320 g/m²
ZABARWIENIE: 15
STRONA: 131

REF: SWKNGOVER
LINIA: WINTER
WAGA: 320 g/m²
ZABARWIENIE: 12
STRONA: 132-133

REF: SWRAECO
LINIA: WINTER
WAGA: 275 g/m²
ZABARWIENIE: 8
STRONA: 150-151

REF: SWKNGECO
LINIA: WINTER
WAGA: 275 g/m²
ZABARWIENIE: 8
STRONA: 152-153



REF: SWHOODECO
LINIA: WINTER
WAGA: 275 g/m²
ZABARWIENIE: 8
STRONA: 154

REF: SWCRL240
LINIA: WINTER
WAGA: 235-240 g/m²
ZABARWIENIE: 5
STRONA: 136

REF: SWULKNG240
LINIA: WINTER
WAGA: 235-240 g/m²
ZABARWIENIE: 5
STRONA: 138

REF: SWULHOOD240
LINIA: WINTER
WAGA: 235-240 g/m²
ZABARWIENIE: 5
STRONA: 140

REF: SWULKNG
LINIA: WINTER
WAGA: 290 g/m²
ZABARWIENIE: 19
STRONA: 118

REF: SWULCROP
LINIA: WINTER
WAGA: 290 g/m²
ZABARWIENIE: 4
STRONA: 128

DZIECIĘCE/
MŁODZIEŻOWE



REF: SWRBSUIT
LINIA: WINTER
WAGA: 260 g/m²
ZABARWIENIE: 5
STRONA: 146

REF: SWRBHOOD
LINIA: WINTER
WAGA: 260 g/m²
ZABARWIENIE: 6
STRONA: 147

REF: SWRK240
LINIA: WINTER
WAGA: 235-240 g/m²
ZABARWIENIE: 4
STRONA: 136

REF: SWRKKNG240
LINIA: WINTER
WAGA: 235-240 g/m²
ZABARWIENIE: 3
STRONA: 140

REF: SWRKHOOD240
LINIA: WINTER
WAGA: 235-240 g/m²
ZABARWIENIE: 3
STRONA: 140

REF: SWRKFUZIP240
LINIA: WINTER
WAGA: 235-240 g/m²
ZABARWIENIE: 3
STRONA: 142



REF: SWRKECO
LINIA: WINTER
WAGA: 275 g/m²
ZABARWIENIE: 8
STRONA: 150-151

REF: SWKNGKECO
LINIA: WINTER
WAGA: 275 g/m²
ZABARWIENIE: 8
STRONA: 152-153

REF: SWRK290
LINIA: WINTER
WAGA: 290 g/m²
ZABARWIENIE: 21
STRONA: 118

REF: SWRKKNG
LINIA: WINTER
WAGA: 290 g/m²
ZABARWIENIE: 23
STRONA: 119

REF: SWRKHOOD
LINIA: WINTER
WAGA: 290 g/m²
ZABARWIENIE: 12
STRONA: 124-125

REF: SWRKFUZIP
LINIA: WINTER
WAGA: 290 g/m²
ZABARWIENIE: 8
STRONA: 124-125

KOBIETA

OSOBA DOROSŁA



REF: JTPOLO
LINIA: JT
ZABARWIENIE: 10
STRONA: 12



REF: PORA210
LINIA: REGULAR
WAGA: 210 g/m²
ZABARWIENIE: 44
STRONA: 38-39



REF: PORA210 (WASH)
LINIA: REGULAR
WAGA: 210 g/m²
ZABARWIENIE: 5
STRONA: 40



REF: PORA210 (CONTRAST)
LINIA: REGULAR
WAGA: 210 g/m²
ZABARWIENIE: 14
STRONA: 41



REF: PORA210LS
LINIA: REGULAR
WAGA: 210 g/m²
ZABARWIENIE: 17
STRONA: 47



REF: PORA240
LINIA: REGULAR
WAGA: 240 g/m²
ZABARWIENIE: 15
STRONA: 42-43



REF: PORA210WK
LINIA: WORKWEAR
WAGA: 210 g/m²
ZABARWIENIE: 8
STRONA: 84-85



REF: SPORTPIQUE
LINIA: SPORT
WAGA: 150-160 g/m²
ZABARWIENIE: 8
STRONA: 202-203



REF: SPEHAVYMEN
LINIA: SPORT
WAGA: 200-210 g/m²
ZABARWIENIE: 7
STRONA: 205



REF: POPL200
LINIA: REGULAR
WAGA: 200 g/m²
ZABARWIENIE: 34
STRONA: 44-45



REF: POPL200 (CONTRAST)
LINIA: REGULAR
WAGA: 200 g/m²
ZABARWIENIE: 4
STRONA: 44



REF: POPL200LS
LINIA: REGULAR
WAGA: 200 g/m²
ZABARWIENIE: 10
STRONA: 46



REF: CURVSPOLO
LINIA: REGULAR
WAGA: 200 g/m²
ZABARWIENIE: 7
STRONA: 72



REF: POPL200WK
LINIA: WORKWEAR
WAGA: 210 g/m²
ZABARWIENIE: 10
STRONA: 84-85



REF: SPORTPQLADY
LINIA: SPORT
WAGA: 150-160 g/m²
ZABARWIENIE: 7
STRONA: 202-203



REF: SPEHAVYLDY
LINIA: SPORT
WAGA: 200-210 g/m²
ZABARWIENIE: 7
STRONA: 204



REF: PKID210
LINIA: REGULAR
WAGA: 210 g/m²
ZABARWIENIE: 23
STRONA: 64-65



REF: PKID210 (CONTRAST)
LINIA: REGULAR
WAGA: 210 g/m²
ZABARWIENIE: 6
STRONA: 64



REF: PKID210SCH
LINIA: REGULAR
WAGA: 210 g/m²
ZABARWIENIE: 6
STRONA: 66-67



REF: PKID210LS
LINIA: REGULAR
WAGA: 210 g/m²
ZABARWIENIE: 9
STRONA: 66



REF: SPORTPKID
LINIA: SPORT
WAGA: 150-160 g/m²
ZABARWIENIE: 4
STRONA: 202-203

KOBIETA

MŁODZIEŻOWE

OSOBA DOROSŁA



REF: WKOPORTO
LINIA: WORKWEAR
WAGA: 170 g/m²
ZABARWIENIE: 3
STRONA: 80

MĘCZYZNA



REF: SHAOSLO
LINIA: WORKWEAR
ZABARWIENIE: 2
STRONA: 86-87



REF: SHAOSLOSS
LINIA: WORKWEAR
ZABARWIENIE: 2
STRONA: 86-87



REF: SHAPEKIN
LINIA: WORKWEAR
ZABARWIENIE: 2
STRONA: 88-89



REF: SHAPEKINSS
LINIA: WORKWEAR
ZABARWIENIE: 2
STRONA: 88



REF: SHAOXF
LINIA: WORKWEAR
ZABARWIENIE: 8
STRONA: 90



REF: SHAOXFSS
LINIA: WORKWEAR
ZABARWIENIE: 4
STRONA: 90-91



REF: SHAPOP
LINIA: WORKWEAR
ZABARWIENIE: 7
STRONA: 92-93



REF: SHAPOSS
LINIA: WORKWEAR
ZABARWIENIE: 6
STRONA: 92



REF: SHAMILAN
LINIA: WORKWEAR
ZABARWIENIE: 1
STRONA: 94



REF: SHABERLIN
LINIA: WORKWEAR
ZABARWIENIE: 1
STRONA: 94



REF: SHALONDON
LINIA: WORKWEAR
ZABARWIENIE: 1
STRONA: 95



REF: SHAMONACO
LINIA: WORKWEAR
ZABARWIENIE: 1
STRONA: 95



REF: SHATEXAS
LINIA: WORKWEAR
ZABARWIENIE: 1
STRONA: 96



REF: SHATULUM
LINIA: WORKWEAR
ZABARWIENIE: 5
STRONA: 98



REF: SHAMAHON
LINIA: WORKWEAR
ZABARWIENIE: 5
STRONA: 99



REF: SHLOSLO
LINIA: WORKWEAR
ZABARWIENIE: 2
STRONA: 86-87



REF: SHLOSLOSS
LINIA: WORKWEAR
ZABARWIENIE: 2
STRONA: 86



REF: SHLPEKIN
LINIA: WORKWEAR
ZABARWIENIE: 2
STRONA: 88



REF: SHLPEKINSS
LINIA: WORKWEAR
ZABARWIENIE: 2
STRONA: 88-89



REF: SHLOXF
LINIA: WORKWEAR
ZABARWIENIE: 8
STRONA: 90-91



REF: SHLOXFSS
LINIA: WORKWEAR
ZABARWIENIE: 4
STRONA: 90



REF: SHLPOP
LINIA: WORKWEAR
ZABARWIENIE: 7
STRONA: 92



REF: SHLPOSS
LINIA: WORKWEAR
ZABARWIENIE: 6
STRONA: 92-93



REF: SHLTEXAS
LINIA: WORKWEAR
ZABARWIENIE: 1
STRONA: 96

KOBIETA

OSOBA DOROSŁA



REF: WKLSBON
LINIA: WORKWEAR
WAGA: 170 g/m²
ZABARWIENIE: 3
STRONA: 80



REF: SWPANTS240
LINIA: WINTER
WAGA: 235-240 g/m²
ZABARWIENIE: 6
STRONA: 143



REF: SWPANTSCHF
LINIA: WINTER
WAGA: 290 g/m²
ZABARWIENIE: 12
STRONA: 129

MĘŻCZYŻNA



REF: WKDUBAI
LINIA: WORKWEAR
WAGA: 250 g/m²
ZABARWIENIE: 3
STRONA: 102-103



REF: WKARIZONA
LINIA: WORKWEAR
WAGA: 280 g/m²
ZABARWIENIE: 4
STRONA: 100-101



REF: WKTKOYO
LINIA: WORKWEAR
WAGA: 280 g/m²
ZABARWIENIE: 3
STRONA: 104-105



REF: WKDUBLIN
LINIA: WORKWEAR
WAGA: 280 g/m²
ZABARWIENIE: 3
STRONA: 106-107



REF: WKCHESTER
LINIA: WORKWEAR
WAGA: 280 g/m²
ZABARWIENIE: 4
STRONA: 109



REF: SWPANTS M
LINIA: WINTER
WAGA: 290 G/m²
ZABARWIENIE: 3
STRONA: 126



REF: SWSHORTS M
LINIA: WORKWEAR
WAGA: 290 g/m²
ZABARWIENIE: 3
STRONA: 126



REF: WKDUBAIL
LINIA: WORKWEAR
WAGA: 250 g/m²
ZABARWIENIE: 3
STRONA: 102-103



REF: WKARIZONAL
LINIA: WORKWEAR
WAGA: 280 g/m²
ZABARWIENIE: 4
STRONA: 100-101

KOBIETA



REF: WKTKOYOL
LINIA: WORKWEAR
WAGA: 280 g/m²
ZABARWIENIE: 3
STRONA: 104-105



REF: WKDUBLINL
LINIA: WORKWEAR
WAGA: 280 g/m²
ZABARWIENIE: 3
STRONA: 106-107



REF: WKLARISA
LINIA: WORKWEAR
WAGA: 290 g/m²
ZABARWIENIE: 4
STRONA: 108



REF: SWPANTS L
LINIA: WINTER
WAGA: 290 g/m²
ZABARWIENIE: 3
STRONA: 127



REF: SPLEGGINS L
LINIA: SPORT
WAGA: 180 g/m²
ZABARWIENIE: 3
STRONA: 207



REF: SWPANTS B
LINIA: WINTER
WAGA: 260 g/m²
ZABARWIENIE: 6
STRONA: 147

DZIECIĘCE /
MŁODZIEŻOWE



REF: WKTKOYOK
LINIA: REGULAR
WAGA: 280 g/m²
ZABARWIENIE: 3
STRONA: 68-69



REF: SWPANTS K240
LINIA: WINTER
WAGA: 235-240 g/m²
ZABARWIENIE: 5
STRONA: 144



REF: SWPANTS K
LINIA: WINTER
WAGA: 290 g/m²
ZABARWIENIE: 7
STRONA: 127

MĘŻCZYŻNA



REF: WKBOSTON
LINIA: WORKWEAR
WAGA: 300 g/m²
ZABARWIENIE: 6
STRONA: 110-111



REF: WKBOSTON L
LINIA: WORKWEAR
WAGA: 300 g/m²
ZABARWIENIE: 6
STRONA: 110-111



REF: WKBOSTON K
LINIA: REGULAR
WAGA: 300 g/m²
ZABARWIENIE: 4
STRONA: 69

KOBIETA

MŁODZIEŻOWE

MĘŻCZYŻNA



REF: UNBOXER
LINIA: UNDERWEAR
WAGA: 160 g/m²
ZABARWIENIE: 3
STRONA: 212-213



REF: UNMIDWAY
LINIA: UNDERWEAR
WAGA: 160 g/m²
ZABARWIENIE: 3
STRONA: 212



REF: UNSLIP
LINIA: UNDERWEAR
WAGA: 160 g/m²
ZABARWIENIE: 3
STRONA: 212

KOBIETA



REF: UNBRIEFS
LINIA: UNDERWEAR
WAGA: 160 g/m²
ZABARWIENIE: 3
STRONA: 211



REF: UNTHONG
LINIA: UNDERWEAR
WAGA: 160 g/m²
ZABARWIENIE: 3
STRONA: 211

OSOBA DOROSŁA



REF: MICFLEMAN
LINIA: WINTER
WAGA: 140 g/m²
ZABARWIENIE: 5
STRONA: 159



REF: FLRA300
LINIA: WINTER
WAGA: 300 g/m²
ZABARWIENIE: 18
STRONA: 156-157



REF: FLRA340
LINIA: WINTER
WAGA: 340 g/m²
ZABARWIENIE: 8
STRONA: 160-161

KOBIETA



REF: MICFLELADY
LINIA: WINTER
WAGA: 140 g/m²
ZABARWIENIE: 6
STRONA: 158



REF: FLRL300
LINIA: WINTER
WAGA: 300 g/m²
ZABARWIENIE: 18
STRONA: 156-157

MŁODZIEŻOWE



REF: FLRK300
LINIA: WINTER
WAGA: 300 g/m²
ZABARWIENIE: 9
STRONA: 156-157

OSOBA DOROSŁA



REF: JTSOFTJACK
LINIA: JT
WAGA: 270 g/m²
ZABARWIENIE: 10
STRONA: 16



REF: JTSOFTVEST
LINIA: JT
WAGA: 270 g/m²
ZABARWIENIE: 10
STRONA: 16



REF: RAINCOAT
LINIA: WINTER
WAGA: 115 g/m²
ZABARWIENIE: 6
STRONA: 169



REF: PADJACKET
LINIA: WINTER
WAGA: 280 g/m²
ZABARWIENIE: 5
STRONA: 166-167



REF: PADVEST
LINIA: WINTER
WAGA: 280 g/m²
ZABARWIENIE: 5
STRONA: 168



REF: SOFTJACK
LINIA: WINTER
WAGA: 300 g/m²
ZABARWIENIE: 7
STRONA: 162-163



REF: SOFTVEST
LINIA: WINTER
WAGA: 300 g/m²
ZABARWIENIE: 7
STRONA: 164



REF: SOFTHOOD
LINIA: WINTER
WAGA: 300 g/m²
ZABARWIENIE: 3
STRONA: 165



REF: SOFTJACK L
LINIA: WINTER
WAGA: 300 g/m²
ZABARWIENIE: 7
STRONA: 162-163



REF: SOFTHOOD L
LINIA: WINTER
WAGA: 300 g/m²
ZABARWIENIE: 3
STRONA: 164



REF: SOFTJACK ID
LINIA: WINTER
WAGA: 300 g/m²
ZABARWIENIE: 6
STRONA: 162-163

KOBIETA

MŁODZIEŻOWE

OSOBA DOROSŁA



REF: WKPARIS
LINIA: WORKWEAR
WAGA: 180 g/m²
ZABARWIENIE: 10
STRONA: 79



REF: WKVENICE
LINIA: WORKWEAR
WAGA: 180 g/m²
ZABARWIENIE: 3
STRONA: 78



REF: WKVIENNA
LINIA: WORKWEAR
WAGA: 180 g/m²
ZABARWIENIE: 7
STRONA: 78



REF: WKPARISK
LINIA: REGULAR
WAGA: 180 g/m²
ZABARWIENIE: 6
STRONA: 68-69

MŁODZIEŻOWE

MĘŻCZYŻNA



REF: WKROME
LINIA: WORKWEAR
WAGA: 190 g/m²
ZABARWIENIE: 3
STRONA: 82-83



REF: WKROMEL
LINIA: WORKWEAR
WAGA: 190 g/m²
ZABARWIENIE: 3
STRONA: 82-83

KOBIETA